



久元電子股份有限公司

YOUNGTEK ELECTRONICS CORPORATION

公開說明書

原證券代號：233606

興櫃代號：R207

股票代號：6261

- 一、**公司名稱**：久元電子股份有限公司
- 二、**本公開說明書編印目的**：現金增資發行新股
 - (一)來源：現金增資發行新股。
 - (二)種類：記名式普通股。
 - (三)股數：8,000,000 股。
 - (四)金額：新台幣 80,000,000 元整。
 - (五)發行條件：現金增資發行新股 8,000,000 股，每股面額新台幣 10 元，每股發行價格新台幣 71 元。
 - 1.本次現金增資發行新股依公司法第二六七條之規定，提撥發行新股總額百分之十五由本公司員工認購，員工如放棄認購部分，授權董事長洽特定人認購之。
 - 2.依證券交易法第二十八條之一規定，提撥發行新股總額百分之十公開承銷，其餘百分之七十五則由原股東按認股基準日之股東名簿所載持股比例認購。若有認購不足或原股東持股比例不足認購一股之畸零股部分，授權董事長洽特定人認購之。
 - 3.本次現金增資發行之新股，其權利義務與原已發行之股份相同。
 - (六)公開承銷比例：本次現金增資發行新股總數之百分之十。
 - (七)承銷及配售方式：採公開申購方式對外公開銷售。
- 三、**本次資金運用計劃之用途及預計可能產生效益之概要**，請參閱本公開說明書第 38 頁。
- 四、**有價證券之生效**，不得藉以作為證實申報事項或保證證券價值之宣傳。
- 五、**本公開說明書之內容如有虛偽或隱匿之情事者**，應由發行人及其負責人與其他曾在公開說明書上簽名或蓋章者依法負責。
- 六、**投資人應詳閱本公開說明書之內容**，並應注意本公司之風險事項，請參閱本公開說明書第 2 頁。
- 七、**本公開說明書電子檔案查閱網址**
公開資訊觀測站 <http://newmops.tse.com.tw>
證券暨期貨發展基金會：<http://www.sfi.org.tw>

久元電子股份有限公司 編製
中華民國九十五年六月二十一日 刊印

一、本次發行前實收資本之來源及佔實收資本額之比率

單位：新台幣仟元

實收資本之來源	金額	佔實收資本額比率(%)
創立股本	5,000	0.88%
現金增資	160,000	28.08%
盈餘轉增資	388,450	68.19%
資本公積轉增資	11,750	2.07%
員工認股權憑證	4,430	0.78%
合計	569,630	100.00%

二、公開說明書之分送計畫

(一)陳列處所：台灣證券交易所股份有限公司、財團法人中華民國證券櫃檯買賣中心、財團法人中華民國證券暨期貨市場發展基金會、中華民國證券商業同業公會、本公司及本公司股務代理機構。

(二)分送方式：依證券交易法第三十一條規定辦理。

(三)索取方法：請親洽上述陳列處所或附回郵信封向本公司索取或透過網路查閱。

三、證券承銷商名稱、地址、網址及電話

名稱：元大京華證券股份有限公司

網址：<http://www.yuanta.com.tw>

地址：台北市南京東路三段 225 號 8 樓

電話：(02)2718-1234

四、公司債保證機構之名稱、地址、網址及電話：不適用。

五、公司債受託機構之名稱、地址、網址及電話：不適用。

六、股票簽證機構之名稱、地址、網址及電話：無。

七、辦理股票過戶機構之名稱、地址、網址及電話

名稱：金鼎綜合證券股份有限公司股務代理部

網址：<http://www.tisc.com.tw>

地址：台北市敦化南路二段 97 號地下室 2 樓

電話：(02)2326-2396

八、信用評等機構之名稱、地址、網址及電話：無。

九、公司債簽證會計師及律師姓名、事務所名稱、地址、網址及電話：不適用。

十、最近年度財務報告簽證會計師姓名、事務所名稱、地址、網址及電話

會計師姓名：楊建國、葉惠心會計師

網址：<http://www.dey.com.tw>

事務所名稱：致遠會計師事務所

電話：(02)2720-4000

地址：台北市基隆路一段 333 號 9 樓

十一、複核律師姓名、事務所名稱、地址、網址及電話

律師：高秉涵律師

網址：無

事務所名稱：高秉涵法律事務所

電話：(02)2331-0392

地址：台北市館前路 6 號 6 樓 607 室

十二、本公司發言人及代理發言人姓名、職稱、聯絡電話及電子郵件信箱

發言人姓名：賴能昌

職稱：品質保證處處長

電話：(03)666-9968#1700

電子郵件信箱：andylai@ytec.com.tw

代理發言人姓名：劉復煌

職稱：測試生產處處長

電話：(03)666-9968#1200

電子郵件信箱：tony@ytec.com.tw

十三、本公司網址：<http://www.ytec.com.tw>

久元電子股份有限公司公開說明書摘要

實收資本額：569,630 仟元整	公司地址：新竹市埔頂路 99 巷 17 弄 13 號	電話：(03)6669-968
設立日期：80 年 7 月 22 日	網址：http://www.ytec.com.tw	
上市日期：-	上櫃日期：93 年 3 月 29 日	公開發行日期：91 年 8 月 26 日 管理股票日期：-
負責人：董事長 汪秉龍 總經理 張正光、陳桂標	發言人：賴能昌 職稱：品質保證處處長 代理發言人：劉復煌 職稱：測試生產處處長	
股票過戶機構：金鼎綜合證券股份有限公司	電話：02-2326-2396 網址：http://www.tisc.com.tw	地址：台北市敦化南路二段 97 號地下室 2 樓
股票承銷機構：元大京華證券股份有限公司	電話：(02)2718-1234 網址：http://www.yuanta.com.tw	地址：台北市南京東路三段 225 號 8 樓
最近年度簽證會計師：致遠會計師事務所 楊建國、葉惠心會計師	電話：(02)2720-4000 網址：http://www.dey.com.tw	地址：台北市基隆路一段 333 號 9 樓
複核律師：高秉涵律師事務所 高秉涵律師	電話：(02)2331-0392 網址：無	地址：台北市館前路 6 號 6 樓 607 室
信用評等機構：無	電話：無 網址：無	地址：無
最近一次經信用評等日期：無	評等標的：無	評等結果：無
董事選任日期：92 年 6 月 25 日，任期：3 年	監察人選任日期：92 年 6 月 25 日，任期：3 年	
全體董事持股比例：20.39% (95 年 4 月 14 日)	全體監察人持股比例：1.14% (95 年 4 月 14 日)	
董事、監察人及持股 10% 以上股東及其持股比例：(94 年 4 月 14 日)		
職稱	姓名	持股比例
董事長	汪秉龍	15.44%
董事	張正光	3.03%
董事	陳桂標	1.92%
董事	吳宗豐	0.00%
董事	陳恩民	0.00%
監察人	張正和	1.14%
監察人	馬景鵬	0.00%
監察人	李常先	0.00%
工廠地址：新竹市埔頂路 99 巷 56 號	電話：(03)5711-506	
分公司地址：新竹市科學園區科技路 5 號 4 樓	電話：(03)6669-968	
主要產品：WAFER、IC 加工、測試機製造	參閱本文之頁次	
市場結構：94 年度內銷 92.92%，外銷 7.08%	第 27 頁	
風險事項	請參閱公開說明書第 2 頁	
去(94)年度	營業收入：1,090,875 仟元 稅前純益：372,243 仟元	每股盈餘：5.56 元
第 91 頁		
本次募集發行有價證券種類及金額	請參閱本公開說明書封面	
發行條件	請參閱本公開說明書封面	
募集資金用途及預計產生效益概述	請參閱本公開說明書第 38 頁	
本次公開說明書刊印日期：95 年 6 月 21 日	刊印目的：現金增資發行新股	
其他重要事項之扼要說明及參閱本文之頁次：略		

久元電子股份有限公司公開說明書目錄

	頁次
壹、公司概況.....	1
一、公司簡介.....	1
二、風險事項.....	2
三、公司組織.....	5
四、資本及股份.....	14
五、公司債（含海外公司債）辦理情形.....	19
六、特別股辦理情形.....	19
七、參與發行海外存託憑證之辦理情形.....	19
八、員工認股權憑證辦理情形.....	19
九、併購辦理情形.....	20
十、受讓他公司股份發行新股辦理情形.....	20
貳、營運概況.....	21
一、公司之經營.....	21
二、固定資產及其他不動產.....	35
三、轉投資事業.....	36
四、重要契約.....	37
參、發行計畫及執行情形.....	38
一、前次現金增資、併購、受讓他公司股份或發行公司債資金運用計畫分析.....	38
二、本次現金增資、發行公司債或發行員工認股權憑證計畫應記載事項.....	38
三、本次受讓他公司股份發行新股應記載事項.....	46
四、本次併購發行新股應記載事項.....	46
肆、財務概況.....	47
一、最近五年度簡明財務資料.....	47
二、財務報表應記載事項.....	52
三、財務概況其他重要事項.....	52
伍、財務狀況及經營結果檢討分析與風險事項.....	123
一、財務狀況.....	123
二、經營結果.....	123
三、現金流量.....	124
四、最近年度重大資本支出對財務業務之影響.....	125
五、最近年度轉投資政策、其獲利或虧損之主要原因、改善計畫及未來一年投資計畫.....	126
六、其他重要事項.....	126
陸、特別記載事項.....	127
一、內部控制制度執行狀況.....	127
二、委託經證期局核准或認可之信用評等機構進行評等者，該信用評等機構所出具之評等報告.....	127
三、證券承銷商評估總結意見.....	127
四、律師法律意見書.....	127
五、由發行人填寫並經會計師複核之案件檢查表彙總意見.....	127
六、前次募集與發行有價證券於申報生效(申請核准)時，經證期會通知應	

	<u>頁次</u>
自行改進事項之改進情形	127
七、本次募集與發行有價證券於申報生效時，經證期會通知應補充揭露之 事項	127
八、公司初次上市、上櫃或前次及最近三年度申報(請)募集與發行有價證 券時，於公開說明書中揭露之聲明書或承諾事項及其目前執行情形....	127
九、最近年度及截至公開說明書刊印日止董事或監察人對董事會通過重要 決議有不同意見且有紀錄或書面聲明者，其主要內容	128
十、最近三年度私募普通股辦理情形	128
十一、最近年度及截至公開說明書刊印日止公司及其內部人員依法被處 罰、公司對其內部人員違反內部控制制度規定之處罰、主要缺失與 改善情形	128
十二、其他必要補充說明事項	128
十三、上市上櫃公司治理運作情形及其與上市上櫃公司治理實務守則差異 情形及原因	128
柒、重要決議	133
附件	
一、九十五年度現金增資股票承銷價格計算書	140

壹、公司概況

一、公司簡介

(一)設立日期：中華民國 80 年 07 月 22 日

(二)總公司、分公司及工廠之地址及電話

總公司：新竹市埔頂路99巷17弄13號

電話：(03)6669-968

工廠：新竹市埔頂路99巷56號

電話：(03)5711-506

分公司：新竹市科學園區科技路5號4樓

電話：(03)6669-968

(三)公司沿革

1991年7月 設立，實收資本額新台幣伍佰萬元整。

1992年4月 設立ASSY'A新竹廠。

1994年2月 正式成立晶片測試代工服務事業部。

1994年5月 辦理現金增資至實收資本額新台幣壹仟伍佰萬元整。

1994年5月 研發半導體熱電材料的組裝方式並獲得美國專利。

1994年11月 購買埔頂路99巷17弄21號廠房。

1996年7月 獲得中華民國積體電路SMD型式封裝專利。

1997年8月 辦理現金增資至實收資本額新台幣貳仟捌佰萬元整。

1998年3月 購買埔頂路99巷56號廠房，並成立久元二廠專職IC測試服務。

1998年3月 辦理現金增資至實收資本額新台幣捌仟萬元整。

1998年5月 購買埔頂路99巷17弄13號廠房。

1998年7月 辦理現金增資至實收資本額新台幣壹億兩仟萬元整。

1998年10月 研發出5 MHz/40 Pins之Logic測試機(Goblin)。

1999年3月 研發出LED光電測試機。

2000年1月 購買埔頂路99巷17弄11號廠房。

2000年3月 通過ISO-9001品質系統認證。

2000年4月 辦理現金增資至實收資本額新台幣壹億參仟萬元整。

2000年5月 辦理現金增資至實收資本額新台幣壹億陸仟伍佰萬元整。

2000年7月 全功能IC測試機通過經濟部工業局「主導性新產品開發計劃」審核。

2000年8月 辦理盈餘轉增資至實收資本額新台幣壹億玖仟萬元整。

2001年3月 外銷第一台LED光電測試機到韓國。

2001年6月 研發出第二代光電測試機，具備可切換積分球或分光卡轉換裝置之能力。

2001年8月 辦理盈餘轉增資至實收資本額新台幣貳億參仟伍佰萬元整。

2001年9月 以全功能IC測試機參加台北世貿半導體展覽。

2001年11月 以「Floating Power Supply using NPN Transistor」獲得美國專利。

2002年3月 參加上海半導體展覽，提供完整之SOC測試概念。

2002年6月 辦理盈餘及資本公積轉增資至實收資本額新台幣貳億捌仟柒佰萬元正。

2002年8月 經證管會核准公開發行。

2002年11月 於財團法人中華民國證券櫃檯買賣中心與櫃股票掛牌交易。

2003年9月 辦理盈餘轉增資至實收資本額新台幣參億陸仟零捌拾貳萬陸仟壹佰元整。

- 2003年11月 正式進入LED(光電)挑檢及測試代工服務。
 2004年1月 證期會核准上櫃。
 2004年3月 購買新竹科學工業園區廠房，並經核准成立久元電子園區分公司。
 2004年3月 於財團法人中華民國證券櫃檯買賣中心上櫃股票掛牌交易。
 2004年10月 辦理盈餘轉增資至實收資本額新台幣四億伍仟貳佰萬元整。
 2004年12月 GPS研發團隊加入，正式跨入GPS相關領域。
 2005年3月 參加CeBIT德國漢諾威展，推廣GPS自有品牌產品至歐洲。
 2005年8月 辦理盈餘轉增資至實收資本額新台幣伍億陸仟伍佰貳拾萬元整。
 2005年12月 研發出CCM影像感測模組測試設備，提供自製全距圖形模擬光箱等功能。
 2006年3月 與美商安捷倫科技 (Agilent) 公司簽訂IC測試系統技術合作。

二、風險事項

(一)風險因素

1.利率、匯率變動、通貨膨脹情形對公司損益之影響及未來因應措施

(1)利率變動對公司損益之影響及未來因應措施

①利率變動對本公司損益之影響

本公司為配合營運資金需求，向銀行機構辦理購料借款及長期抵押貸款，故利率之變動自會影響當期獲利情形，惟 94 年度利息收支淨額佔稅前純益之比率僅為 1.22%，故利率變動對本公司所產生之影響極微。

單位：新台幣仟元

項目	94 年度
利息收入(費用)(A)	(4,535)
稅前純益(B)	372,243
利息收支佔稅前純益比(A/B)(%)	(1.22)

②因應利率變動之具體措施

- 每日蒐集利率變動資訊，以適時採取適當之因應措施。
- 若利率走低，則適時調整舉借利率較低借款以償還利率較高之借款；如利率走高，可能侵蝕本公司整體獲利時，將評估以溢價之現金增資來取得所需之資金。

(2)匯率變動對公司損益之影響及未來因應措施

①匯率變動對本公司損益之影響

由於本公司係以內銷為主，故 94 年兌換損益淨額佔稅前純益之比率僅為 0.64%，因此匯率變動對本公司損益之影響極微。

單位：新台幣仟元

項目	94 年度
兌換(損)益淨額 A	2,369
稅前純益 B	372,243
兌換(損)益淨額占稅前純益比(A/B)(%)	0.64

②因應匯率變動之具體措施

本公司係以內銷業務為主，故匯率對損益之影響極微，惟本公司仍隨時注意匯率波動情形，預作避險之規劃，並訂定「取得或處分資產處

理程序」作為控管，以規避營運上所可能產生之匯兌風險。

(3)通貨對本公司膨脹之影響

我國政府對於本國通貨膨脹情形控制得宜，故均無明顯之物價上漲現象，惟隨著近年來國際原、物料價格呈現上揚的趨勢，國內水、電供應亦喊出雙漲之壓力，因此本公司除積極改善生產流程，使單位產出提升，擴增設備增加量產能力，以加速單位成本下降。

2.從事高風險、高槓桿投資、資金貸與他人、背書保證及衍生性商品交易之政策、獲利或虧損之主要原因及未來因應措施

本公司最近年度並未從事高風險、高槓桿之投資、資金貸與他人行為及背書保證，亦未有衍生性商品交易之情形。

3.未來研發計畫及預計投入之研發費用

(1)未來研發計畫

單位：新台幣仟元

研發計劃	目前進度	預計再投入費用	預計完成時間
開發 SiRF 第三代單晶片之超高感度、超小體積之 GPS 接收器模組、有線及無線藍芽 GPS 接收器。	80%，工程樣品階段	5,000	95.06
開發 AOI(Automatic Optical Inspector) LED 晶圓之光學檢測系統。	20%，系統設計階段	5,000	95.10
開發 100MHZ 高速度及高功能邏輯 IC 測試系統。	40%，電路驗證階段	10,000	95.12

(2)未來研發計畫得以成功之主要影響因素

本公司自成立以來即相當重視研發人員及相關設備之投資，並藉由內部教育訓練、經驗傳承及與研究機構合作累積研發團隊實力，更積極延攬業界有經驗之研發人才，加強產品之規劃與研發創新能力。近年來所投入之新產品研發陸續完成。而在未來本公司仍持續投入研發，且研發費用將隨營業額增加而成長。

本公司影響研究發展成功之主要關鍵因素，則在於研發人員之素質及軟硬體技術之掌握，相信以本公司研發團隊長期累積之經驗，必能陸續研發出具市場競爭力之產品。

4.國內外重要政策及法律變動對公司財務業務之影響及因應措施

本公司對於國內外重要政策及法律變動已採取適當措施因應，尚不致對公司財務業務產生重大影響。

5.科技改變及產業變化對公司財務業務之影響及因應措施

最近年度科技改變對本公司財務業務並無重大影響，持續之品質改善與創新活動為本公司之因應方式。

6.企業形象改變對企業危機管理之影響及因應措施

本公司企業形象良好，最近年度並無重大改變造成企業危機管理之情事。

7.進行併購之預期效益、可能風險及因應措施

本公司自 94 年度迄截至目前為止，並無從事併購計畫，故無此項可能產生的風險存在。

8.擴充廠房之預期效益、可能風險及因應措施

請詳伍、經營結果之檢討分析與風險管理、四、最近年度重大資本支出對財務業務之影響。

9.進貨或銷貨集中所面臨之風險及因應措施

本公司力求進貨供應商或銷貨客戶之分散，應無進銷貨過度集中可能產生之風險。

10.董事、監察人或持股超過百分之十之大股東，股權之大量移轉或更換對公司之影響、風險及因應措施

本公司董事、監察人或持股超過百分之十之大股東 94 年度及 95 年度截至申報日為止，並無大量股權移轉或更換情事。

11.經營權之改變對公司之影響、風險及因應措施

本公司經營階層專注公司經營，輔以董監事的協助及支持，並無經營權改變對公司可能產生的風險存在。

12.其他重要風險及因應措施：無。

(二)訴訟或非訟事件

1.公司最近二年度及截至公開說明書刊印日止已判決確定或目前尚在繫屬中之訴訟、非訟或行政爭訟事件，其結果可能對股東權益或證券價格有重大影響者，應揭露其系爭事實、標的金額、訴訟開始日期、主要涉訟當事人及目前處理情形：無。

2.公司董事、監察人、總經理、實質負責人、持股比例超過百分之十之大股東及從屬公司，最近二年度及截至公開說明書刊印日止已判決確定或目前尚在繫屬中之訴訟、非訟或行政爭訟事件，其結果可能對公司股東權益或證券價格有重大影響者：無。

3.公司董事、監察人、經理人及持股比例超過百分之十之大股東，最近二年度及截至公開說明書刊印日止發生證券交易法第一百五十七條規定情事及公司目前辦理情形：無。

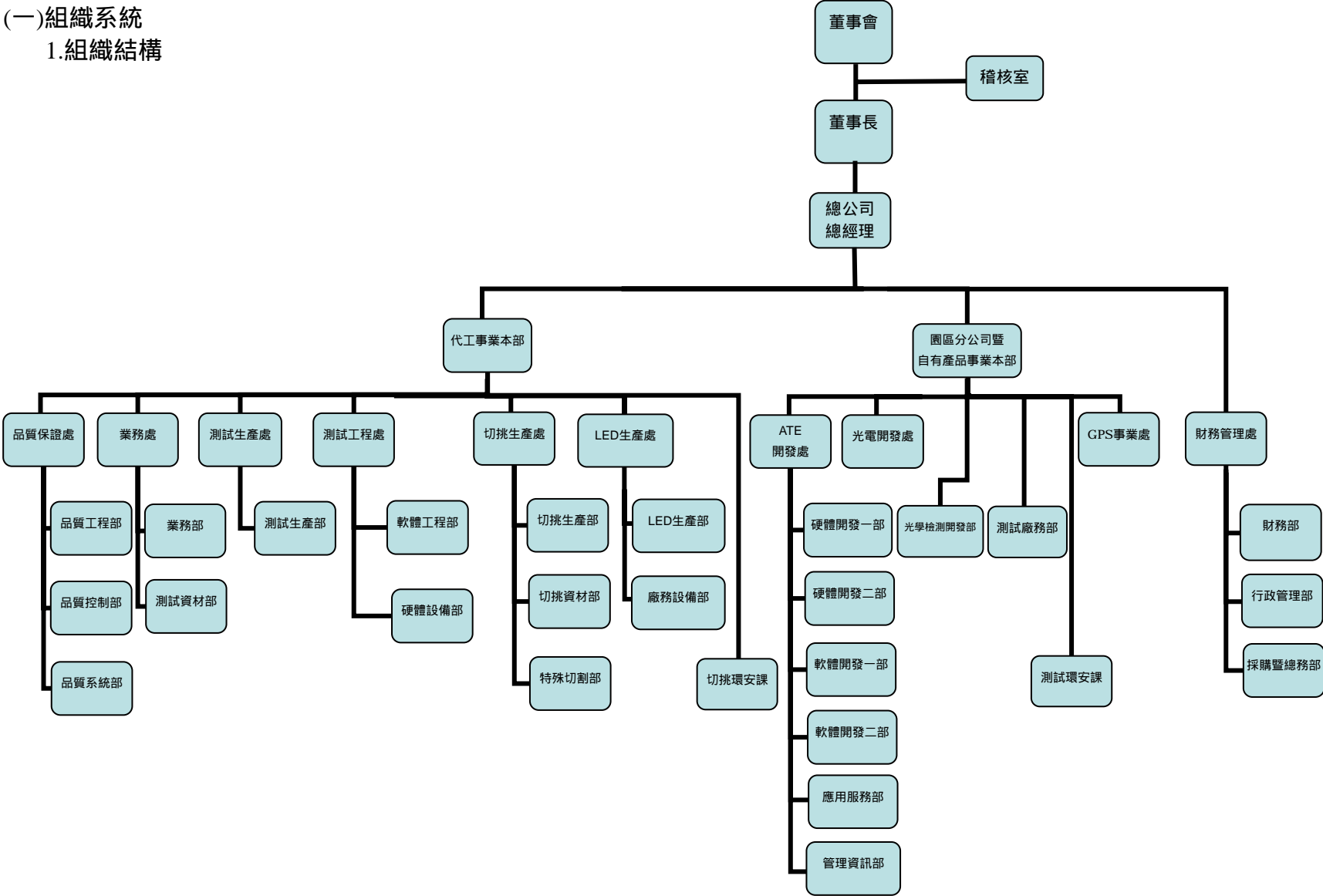
(三)公司董事、監察人、經理人及持股比例超過百分之十之大股東最近二年度及截至公開說明書刊印日止，如有發生財務週轉困難或喪失債信情事，應列明其對公司財務狀況之影響：無。

(四)其他重要事項：無。

三、公司組織

(一)組織系統

1.組織結構



2.主要部門所營業務

部門	主要職責
稽核室	<ol style="list-style-type: none"> 1.調查與評估公司各項管理制度之健全性、合理性。 2.執行定期、不定期專案稽核工作，除消極性抑制舞弊外，更發揮積極性功能，落實各項制度推行，提高經營績效。
總經理室	<ol style="list-style-type: none"> 1.公司策略之擬定、專案之研究、企劃與執行輔導。 2.經營事項及事務流程之規劃、推動、追蹤。 3.經營目標之訂定。 4.建立內部控制制度，並提供分析、評估等建議。 5.促進以合理成本達到有效之管理控制及改善作業之效率。
財務管理處	<p>財務部</p> <ol style="list-style-type: none"> 1.薪資計算及支付事項。 2.預算作業及控制。 3.綜理財務資金規劃及執行，建立及維護有關會計業務。 4.進出口業務。 5.稅務及其它與公司財務或獲利有關之事項之規劃及執行。 <p>行政管理部：</p> <ol style="list-style-type: none"> 1.員工之招募。 2.勞、健保及團保相關業務之辦理。 3.年度員工體檢辦理。 4.公告之編製。 <p>採購暨總務部：</p> <ol style="list-style-type: none"> 1.公司日常事務管理與規劃。 2.交期及供應鏈管理。 3.採購作業之詢價、議價、比價及訂購作業。
GPS事業處	<ol style="list-style-type: none"> 1.GPS模組、GPS藍芽模組、GPS手持裝置等產品之開發及導入量產。 2.GPS模組、GPS藍芽模組、GPS手持裝置等產品之系統硬體、射頻電路、系統軟體、應用軟體及硬體之開發。
光電開發處	<ol style="list-style-type: none"> 1.光電產品業務之開發與推廣。 2.光電設備業務與客戶服務工作。 3.負責光電設備軟體及硬體開發。
ATE開發處	<ol style="list-style-type: none"> 1.IC測試設備、硬體電路，機構及軟體程式開發。 2.系統程式、網路程式開發。 3.自行研發設備之維修、生產線自動化工程Supporting。 4.組裝量產及零配件之管理。 5.全公司網路之管理。 6.全公司電腦週邊維修及更新。
LED生產處	<ol style="list-style-type: none"> 1.LED PCB切割設備維護與管理。 2.光電挑檢設備維護與管理。 3.切挑一、二廠的廠務設施維護與管理。 4.切挑技術開發、工程改善與自動化提升。 5.推展切割設備零件國產化與Cost-Reduction工作。

部門	主要職責
切挑生產處	1.負責督導客戶進貨之生產排程，交貨之溝通協調，以利交貨順暢。 2.進貨之整理，以確保產品規格符合客戶要求。 3.產品分發掌握所有貨物的流向。 4.負責產品出貨，運輸作業等，以利交貨順暢。 5.協調各班人員，以達成生產目標。
測試工程處	1.測試程式開發及導入量產。 2.生產支援處理(協助Setup及生產品質保證)。 3.異常處理(Low Yield分析及扣留品處理)。 4.Correlation Sample建立。
測試生產處	1.部門教育訓練之規劃執行與追蹤報告。 2.部門工作分派及檢討。 3.跨部門事項之協調溝通。 4.相關規範修訂與宣導教育。 5.責任區內生產目標之達成。 6.部門人員溝通與問題解決。 7.人員紀律要求與效率管理。 8.責任區內產品品質要求與生產效率提升。 9.責任區內生產成本之控制與降低。 10. 責任區內異常問題之迅速處理與報告。 11. 生產機台排程。 12. Cycle Time 追蹤。 13. 生產系統運作改善。 14. 責任區內作6S之徹底執行。
業務處	1.針對合約或訂單要求之質疑處理，與客戶溝通。 2.負責客戶訂單審查事宜。 3.確保客戶合約或訂單之要求，契合本公司策略。
品質保證處	1.品質策略及目標之訂定與執行。 2.統籌公司全面品質經營(TQM)及6S活動。 3.負責與其他部門溝通與協調有關品質事項。 4.負責內外部品質稽核工作。 5.客戶服務與客訴案件處理。

(二)關係企業：無。

(三)總經理、副總經理、協理與各部門及分支機構主管資料

95年4月14日；單位：股

職稱	姓名	就任日期	持有股份		配偶、未成年子女持有股份		利用他人名義持有股份		主要經(學)歷	目前兼任其他公司之職務	具配偶或二親等以內關係之經理人			經理人取得員工認股權憑證情形
			股數	持股比率	股數	持股比率	股數	持股比率			職稱	姓名	關係	
董事長	汪秉龍	92.06.25	8,793,902	15.44%	87,568	0.15%	-	-	交通大學航技系 聯華電子經理 欣興電子廠長	宏齊科技董事長兼總經理	-	-	-	-
總經理兼代 工事業部總 經理	張正光	92.10.01	1,726,401	3.03%	864	-	-	-	成功大學航空系 聯華電子副理 台灣茂矽經理	凌巨科技監察人 宏齊科技董事	-	-	-	55,000
自有產品事 業部總經理	陳桂標	93.02.18	1,095,208	1.92%	3,600	0.01%	-	-	工技學院電子系 華隆微電子經理 大眾電腦協理	威控自動化董事(久元法人代表) 宏齊科技監察人(久元法人代表)	-	-	-	55,000
GPS 事業部 副總經理	陳昭陽	94.01.01	-	-	-	-	-	-	清華大學資工所 工研院電通所經理 亞全科技副總經理	-	-	-	-	-
業務處長	林煥南	89.07.10	92,504	0.16%	10,243	0.02%	-	-	明新工專 矽格科技經理 麥瑟公司協理	-	-	-	-	20,000
開發處長	陳智煌	87.04.27	165,963	0.29%	5,883	0.01%	-	-	輔仁大學 華隆微電子處長 定合科技總經理	宏齊科技監察人(久元法人代表)	-	-	-	20,000
生產處長兼 代理發言人	劉復煌	88.07.09	111,382	0.20%	-	-	-	-	中華大學工管 華隆微電子測試經理 大眾製造、資材、業務 及品保主管	-	-	-	-	20,000
品保處長兼 發言人	賴能昌	88.10.18	124,432	0.22%	-	-	-	-	中華大學 旺宏資深工程師 立錡品保副理	-	-	-	-	20,000
測試工程處 長	洪振群	87.05.06	118,524	0.21%	-	-	-	-	逢甲大學 大王電子工程師 華隆微電子測試經理	-	-	-	-	20,000
財管處經理	蔡枚桂	94.04.01	40,400	0.07%	-	-	-	-	靜宜大學會計系 資誠會計師事務所 宏齊科技稽核、管理課 主管	威控自動化監察人(久元法人代表) 政齊科技監察人	-	-	-	-

(四)董事及監察人資料
1.董事及監察人資料

95年4月14日；單位：股

職稱	姓名	選(就)任日期	任期	初次選任日期	選(就)任時持有股份		現在持有股數		配偶、未成年子女現在持有股份		利用他人名義持有股份		主要經(學)歷	目前兼任本公司及其他公司之職務	具配偶或二親等以內關係之其他主管、董事或監察人		
					股數	持股比率	股數	持股比率	股數	持股比率	股數	持股比率			股數	持股比率	職稱
董事長	汪秉龍	92.06.25	3年	80.07.17	6,632,347	23.11%	8,793,902	15.44%	87,568	0.15%	-	-	交通大學航技系 欣興電子廠長 聯華電子經理	宏齊科技董事長兼總經理	-	-	-
董事	張正光	92.06.25	3年	81.08.03	995,418	3.47%	1,726,401	3.03%	864	-	-	-	成功大學航空系 聯華電子副理 台灣茂矽經理	凌巨科技監察人 宏齊科技董事	-	-	-
董事	陳桂標	92.06.25	3年	89.07.20	544,566	1.90%	1,095,208	1.92%	3,600	0.01%	-	-	工技學院電子系 華隆微電子經理 大眾電腦協理	威控自動化董事(久元法人代表) 宏齊科技監察人(久元法人代表)	-	-	-
董事	吳宗豐	92.06.25	3年	92.05.24	-	-	-	-	-	-	-	-	交通大學高階經營管理系	翔名科技董事長兼總經理	-	-	-
董事	陳恩民	93.01.15	2.5年	93.01.15	-	-	-	-	-	-	-	-	交通大學管理科學研究所 律師高考及格	建德法律事務所合夥律師	-	-	-
監察人	張正和	92.06.25	3年	90.06.29	458,088	1.60%	650,815	1.14%	99,531	0.17%	-	-	中原大學 久元電子副總經理	宏齊科技經理	-	-	-
監察人	馬景鵬	92.06.25	3年	91.05.24	-	-	-	-	-	-	-	-	台北工專電子科 昌寶電子研發經理	光鼎電子董事長兼總經理	-	-	-
監察人	李常先	93.01.15	2.5年	93.01.15	-	-	-	-	-	-	-	-	文化大學企管所 眾智聯合會計師事務所會計師	眾新遺贈稅務顧問有限公司顧問	-	-	-

- 2.法人股東之主要股東：無。
 3.法人股東之主要股東為法人者其主要股東：無。
 4.董事及監察人資料

姓名	條件 是否具有五年以上 商務、法律、財務或 公司業務所須之工 作經驗	符合獨立性情形(註 1)							備註 (註 2)
		1	2	3	4	5	6	7	
汪秉龍	✓			✓	✓		✓	✓	-
張正光	✓			✓	✓	✓	✓	✓	-
陳桂標	✓			✓	✓		✓	✓	-
吳宗豐	✓	✓	✓	✓	✓	✓	✓	✓	無兼任其他公司獨立 董事或獨立監察人
陳恩民	✓	✓	✓	✓	✓	✓	✓	✓	無兼任其他公司獨立 董事或獨立監察人
張正和	✓			✓	✓	✓	✓	✓	-
馬景鵬	✓	✓	✓	✓	✓	✓	✓	✓	無兼任其他公司獨立 董事或獨立監察人
李常先	✓	✓	✓	✓	✓	✓	✓	✓	無兼任其他公司獨立 董事或獨立監察人情

註：各董事、監察人符合下述各條件者，請於各條件代號下方空格中打“✓”。

- (1)非為公司之受僱人或其關係企業之董事、監察人或受僱人。但其兼任母公司或子公司之獨立董事、獨立監察人者，不在此限。
- (2)非直接或間接持有公司已發行股份總額百分之一以上或持股前十名之自然人股東。
- (3)非前二項人員之配偶或其二親等以內直系親屬。
- (4)非直接持有公司已發行股份總額百分之五以上法人股東之董事、監察人、受僱人或持股前五名法人股東之董事、監察人、受僱人。
- (5)非與公司有財務、業務往來之特定公司或機構之董事、監察人、經理人或持股百分之五以上股東。
- (6)非為最近一年內提供公司或關係企業財務、商務、法律等服務、諮詢之專業人士、獨資、合夥、公司或機構團體之企業主、合夥人、董事(理事)、監察人(監事)、經理人及其配偶
- (7)非為公司法第二十七條所訂之法人或其代表人。

(五)發起人

- 1.公司設立未滿一年者，揭露股權比例佔前十名之發起人之有關資料：不適用。
- 2.公司設立未滿三年者，揭露自設立後公司與發起人間除業務交易行為以外之重要交易，包括財產交易與資金融通：不適用。

(六)董事、監察人、總經理及副總經理之酬金

1.94 年度董事之酬金

單位：新台幣仟元；股

職稱	姓名	車馬費		報酬		盈餘分配之董事酬勞		盈餘分配之員工紅利金額						前四項總額		總額占稅後純益之比例(%)		取得員工認股權憑證數額		其他報酬		
		本公司	合併報表內所有公司	本公司	合併報表內所有公司	本公司	合併報表內所有公司	本公司			合併報表內所有公司			本公司	合併報表內所有公司	本公司	合併報表內所有公司	本公司	合併報表內所有公司	本公司	合併報表內所有公司	
								現金股利	股票股利(註1)		現金股利	股票股利(註1)										
股數	市價(元)	金額	股數	市價(元)	金額	股數	市價(元)	金額														
董事長	汪秉龍																					
董事	張正光																					
董事	陳桂標	-	不適用	-	不適用	3,053	不適用	-	-	-	-	不適用	不適用	不適用	3,053	不適用	0.97	不適用	110,000	不適用	-	不適用
董事	吳宗豐																					
董事	陳恩民																					

註1：上市上櫃公司係採用公司會計期間最末一個月之平均收盤價計算之；若非上市上櫃公司則以會計期間結束日之淨值計算之。

單位：人

給付本公司各個董事酬金級距	董事人數	
	94 年度	
	本公司	合併報表內所有公司
低於 2,000,000 元	5	不適用
2,000,000 元(含) 5,000,000 元	-	
5,000,000 元 10,000,000 元	-	
10,000,000 元 50,000,000 元	-	
50,000,000 元以上	-	
總計	5	

2.94 年度監察人之酬金

單位：新台幣仟元

職稱	姓名	車馬費		報酬		盈餘分配之 監察人酬勞		前三項總額		總額占稅後純 益之比例(%)		其他報酬	
		本公司	合併報 表內所 有公司	本公司	合併報 表內所 有公司	本公司	合併報 表內所 有公司	本公司	合併報 表內所 有公司	本公司	合併報 表內所 有公司	本公司	合併報 表內所 有公司
監察人	張正和	-	不適用	-	不適用	300	不適用	300	不適用	0.10	不適用	-	不適用
監察人	馬景鵬	-	不適用	-	不適用	300	不適用	300	不適用	0.10	不適用	-	不適用
監察人	李常先	-	不適用	-	不適用	300	不適用	300	不適用	0.10	不適用	-	不適用

單位：人

給付本公司各個監察人酬金級距	監察人人數	
	94 年度	
	本公司	合併報表內所有公司
低於 2,000,000 元	3	不適用
2,000,000 元(含) 5,000,000 元	-	
5,000,000 元 10,000,000 元	-	
10,000,000 元 50,000,000 元	-	
50,000,000 元以上	-	
總計	3	

3.94 年度總經理及副總經理之酬金

單位：新台幣仟元；股：單位

職稱	姓名	薪資		獎金及特支費		盈餘分配之員工紅利金額						前三項總額		總額占稅後純益之比例(%)		取得員工認股權憑證數額		其他報酬		
		本公司	合併報表內所有公司	本公司	合併報表內所有公司	本公司			合併報表內所有公司			本公司	合併報表內所有公司	本公司	合併報表內所有公司	本公司	合併報表內所有公司	本公司	合併報表內所有公司	
						現金股利	股票股利(註1)		現金股利	股票股利(註1)										
							股數	市價(元)		金額	股數									市價(元)
總經理兼代工事業部總經理	張正光																			
自有產品事業部總經理	陳桂標	3,552	不適用	3,784	不適用	1,028	376,000	68.5	25,756	不適用			34,120	不適用	10.85	不適用	110,000	不適用	-	不適用
GPS事業部副總經理	陳昭陽																			

註1：上市上櫃公司係採用公司會計期間最末一個月之平均收盤價計算之；若非上市上櫃公司則以會計期間結束日之淨值計算之。

單位：人

給付本公司各個總經理及副總經理酬金級距	總經理及副總經理人數	
	94年度	
	本公司	合併報表內所有公司
低於 2,000,000 元	1	不適用
2,000,000 元(含) 5,000,000 元	-	
5,000,000 元 10,000,000 元	-	
10,000,000 元 50,000,000 元	2	
50,000,000 元以上	-	
總計	3	

4.94 年度配發員工紅利之經理人姓名及配發情形

單位：股；新台幣仟元

	職稱	姓名	股票紅利(註 1)			現金紅利	總計	總額占稅後純益之比例(%)
			股數	市價(元)	金額	金額		
經理人	技術總監	汪秉龍	733,000	68.5	50,211	1,928	52,139	16.58
	總經理兼代工業部總經理	張正光						
	自有產品事業部總經理	陳桂標						
	GPS 事業部副總經理	陳昭陽						
	財管處經理	蔡枚桂						

註 1：上市上櫃公司係採用公司會計期間最末一個月之平均收盤價計算之；若非上市上櫃公司則以會計期間結束日之淨值計算之。

註 2：經理人之適用範圍，依據本會九十二年三月二十七日台財證三字第 九二 一三 一號函令規定，其範圍如下：

- (1) 總經理及相當等級者
- (2) 副總經理及相當等級者
- (3) 協理及相當等級者
- (4) 財務部門主管
- (5) 會計部門主管
- (6) 其他有為公司管理事務及簽名權利之人

5. 本公司及合併報表所有公司於最近二年度支付本公司董事、監察人、總經理及副總經理酬金總額占稅後純益比例之分析並說明給付酬金之政策、標準與組合、訂定酬金之程序及與經營績效之關聯性

本公司董事、監察人、總經理及副總經理酬金皆由本公司支付，本公司之經營績效良好，獲利穩定，93 及 94 年度之稅後純益分別為 372,543 千元及 314,466 千元，而 93 及 94 年度支付總額占稅後純益比例分別為 18.25% 及 11.92%。董監事之酬金僅為盈餘分配之董監酬勞，係依本公司章程之規定辦理，於本公司年度總決算如有盈餘，應先提撥稅款，彌補虧損，次依法提百分之十法定盈餘公積，如尚有盈餘由董事會提請股東大會議決分配股東股息及紅利，董事監察人之酬勞以不高於百分之五，由董事會依據本公司之股利政策擬具分派議案，提請股東會決議分派之；總經理及副總經理酬金包括薪資、獎金、員工紅利、員工認股權憑證等，則係依所擔任之職位及所承擔之責任，參考同業對於同類職位之水準釐訂。

四、資本及股份

(一) 股份種類

單位：股

股份種類	核定股本			備註
	流通在外股份(上櫃)	未發行股份	合計	
記名式普通股	56,963,000	21,037,000	78,000,000	額定資本額保留新台幣伍仟萬元供員工認股權證認購股份使用及新台幣伍仟萬元供公司債轉換股份使用，未發行股份，授權董事會分次發行。

(二)股本形成經過

單位：新台幣仟股；仟元

年月	發行價格(元)	核定股本		實收股本		備註		
		股數	金額	股數	金額	股本來源	以現金以外之財產抵充股款者	其他
80.07	10	500	5,000	500	5,000	創立時股本	-	-
83.05	10	1,500	15,000	1,500	15,000	現金增資10,000仟元	-	-
86.08	10	2,800	28,000	2,800	28,000	現金增資13,000仟元	-	-
87.03	10	15,800	158,000	8,000	80,000	現金增資52,000仟元	-	-
88.10	10	15,800	158,000	12,000	120,000	現金增資40,000仟元	-	(註1)
89.04	15	15,800	158,000	13,000	130,000	現金增資10,000仟元	-	(註2)
89.05	35	16,500	165,000	16,500	165,000	現金增資35,000仟元	-	(註3)
89.08	10	19,000	190,000	19,000	190,000	盈餘轉增資25,000仟元(含員工紅利2,200仟元)	-	(註4)
90.10	10	37,000	370,000	23,500	235,000	盈餘轉增資45,000仟元(含員工紅利5,000仟元)	-	(註5)
91.06	10	47,000	470,000	28,700	287,000	資本公積轉增資11,750仟元 盈餘轉增資40,250仟元(含員工紅利5,000仟元)	-	(註6)
92.10	10	47,000	470,000	36,083	360,826	盈餘轉增資73,826仟元(含員工紅利16,426仟元)	-	(註7)
93.10	10	78,000	780,000	45,200	452,000	盈餘轉增資91,174仟元(含員工紅利19,008仟元)	-	(註8)
94.08	10	78,000	780,000	56,520	565,200	盈餘轉增資113,200仟元(含員工紅利22,800仟元)	-	(註9)
95.04	10	78,000	780,000	56,963	569,630	員工認股權憑證轉換4,430仟元	-	(註10)

註1：經87年07月29日經(087)商第119083號函核准。

註2：經89年04月24日經(089)商第111950號函核准。

註3：經89年05月19日經(089)商第115573號函核准。

註4：經89年08月01日經(089)商第125728號函核准。

註5：經90年10月08日經(090)商第09001392810號函核准。

註6：經91年07月24日經授商字第09101293080號函核准。

註7：經92年10月08日經授中字第09232764220號函核准。

註8：經93年10月05日經授中字第09332805900號函核准。

註9：經94年08月23日經授中字第09401165320號函核准。

註10：經95年04月14日經授商字第09501066930號函核准。

註11：本公司最近年度及截至公開說明書刊印日止並無私募普通股之情事。

(三)最近股權分散情形

1.股東結構

95年4月14日；單位：人；股

股東結構 數量	政府機構	金融機構	其他法人	個人	外國機構 及外人	合計
人數	-	27	30	4,031	6	4,094
持有股數	-	7,444,000	11,099,770	36,489,230	1,930,000	56,963,000
持股比例(%)	-	13.07%	19.49%	64.06%	3.38%	100.00%

2.股權分散情形

每股面額 10 元

95年4月14日；單位：人；股

持股分級	股東人數	持有股數	持股比例(%)
1 至 999	810	247,382	0.43
1,000 至 5,000	2,435	5,081,131	8.92
5,001 至 10,000	404	3,337,512	5.86
10,001 至 15,000	113	1,468,161	2.58
15,001 至 20,000	75	1,450,256	2.55
20,001 至 30,000	72	1,879,068	3.30
30,001 至 50,000	75	3,094,874	5.43
50,001 至 100,000	49	3,547,261	6.23
100,001 至 200,000	33	4,959,121	8.71
200,001 至 400,000	12	3,145,772	5.52
400,001 至 600,000	4	1,990,000	3.49
600,001 至 800,000	3	2,040,815	3.58
800,001 至 1,000,000	1	952,000	1.67
1,000,001 以上	8	23,769,647	41.73
合 計	4,094	56,963,000	100.00

3.主要股東名單：持股比例達百分之五以上或股權比例佔前十名之股東

95年4月14日；單位：股

主要股東名稱	股份	持有股數	持股比例(%)
汪秉龍		8,793,902	15.44
立陽投資股份有限公司		4,335,436	7.61
忠釋投資股份有限公司		3,991,892	7.01
張正光		1,726,401	3.03
渣打託管凱基金融亞洲公司中信 代理人香港		1,458,000	2.56
凌陽創業投資股份有限公司		1,343,808	2.36
陳桂標		1,095,208	1.92
第一銀行受託保管保誠中小型股 基金專戶		1,025,000	1.80
保德信店頭市場基金專戶		952,000	1.67
中銀保管保德信高成長基金專戶		710,000	1.25

- 4.最近二年度及當年度董事、監察人及持股比例超過百分之十以上之股東放棄現金增資認股之情形：本公司 93、94 年度及截至公開說明書刊印日止並未辦理現金增資，故不適用。
- 5.最近二年度及截至公開說明書刊印日止，董事、監察人、經理人及持股比例超過百分之十之股東股權移轉及股權質押變動情形
- (1)最近二年度及截至公開說明書刊印日止，董事、監察人、經理人及持股比例超過百分之十之股東股權變動情形

單位：股

職稱	姓名	93 年度		94 年度		95 年截至 4 月 14 日止	
		持有股數 增(減)數	質押股 數 增 (減)數	持有股數 增(減)數	質押股 數 增 (減)數	持有股數 增(減)數	質押股 數 增 (減)數
董事長	汪秉龍	(692,207) (註)	-	1,066,483	-	(100,000)	-
董事兼總經理	張正光	2,500	-	463,400	-	(54,000)	-
董事兼總經理	陳桂標	76,695	-	398,034	-	(113,000)	-
董事	吳宗豐	-	-	-	-	-	-
董事	陳恩民	-	-	-	-	-	-
監察人	張正和	(54,000) (註)	-	218,110	-	(63,000)	-
監察人	馬景鵬	-	-	-	-	-	-
監察人	李常先	-	-	-	-	-	-
財管處經理	蔡枚桂	-	-	41,400	-	(8,000)	-

註：提撥供上櫃公開承銷用。

- (2)最近二年度及截至公開說明書刊印日止，董事、監察人、經理人及持股比例百分之十以上股東股權移轉之相對人為關係人者：無。
- (3)董事、監察人、經理人及持股比例百分之十以上股東股權質押之相對人為關係人者：無。
- (四)最近二年度每股市價、淨值、盈餘、股利資料及相關資料

單位：元

項目	年度	93 年度	94 年度 (註 1)	95 年度截至 3 月 31 日止
		每股市價	最高	112.00
	最低	51.00	43.90	60.90
	平均	72.73	60.23	69.24
每股淨值	分配前	23.13	21.56	26.00
	分配後(註 1)	19.81	16.21	-
每股盈餘	加權平均股數(股)	45,200,000	56,520,000	56,524,922
	每股盈餘	調整前	8.24	5.56
		調整後	6.59	-
每股股利	現金股利		3.00	3.00
	無償配股	盈餘配股	2.00	1.00
		資本公積配股	-	-
	累積未付股利		-	-

投資報酬分析	本益比(註 2)	8.82	10.83	-
	本利比(註 3)	24.24	20.08	-
	現金股利殖利率(註 4)	4.12	4.98	-

註 1：本公司 94 年度盈餘分配案業於 95 年 6 月 13 日經股東會決議通過，惟尚未分配。

註 2：本益比 = 當年度每股平均收盤價 / 每股盈餘。

註 3：本利比 = 當年度每股平均收盤價 / 每股現金股利。

註 4：現金股利殖利率 = 每股現金股利 / 當年度每股平均收盤價。

(五)公司股利政策及執行狀況

1.本公司股利政策

本公司目前產業發展屬成長階段，未來數年皆有擴廠之計畫暨資金需求，故本公司提撥股東股利部分，原則上現金股利不得低於百分之二十，但仍須視公司目前及未來之投資環境、資金需求、國內外競爭狀況及資本預算等因素，兼顧股東利益、平衡股利及公司長期財務規劃等，每年依法由董事會擬具分派案，提報股東會。

2.本年度已議股利分配之情形：

本公司 94 年度盈餘分配案業經 95 年 6 月 13 日股東常會決議通過，發放股東現金股利 169,560 仟元(每仟股無償配發現金股利 3,000 元)及股東股票股利 56,520 仟元(每仟股無償配發股票股利 100 股)，本公司嗣後如因現金增資、執行庫藏股、將庫藏股轉讓或註銷、可轉換公司債債權人執行轉換權利或員工認股權憑證持有人執行認股權利造成流通在外股數發生變動，致配股及配息率發生變動，授權董事會調整之。

(六)本年度擬議之無償配股對公司營業績效及每股盈餘之影響

本年度擬議之無償配股可充實營運資金，對本公司營業績效有正面之助益，在預估本公司營收未來仍能穩定成長下，本年度擬議之無償配股對每股盈餘之稀釋效果尚屬有限。

(七)員工分紅及董事、監察人酬勞

1.公司章程所載員工分紅及董事、監察人酬勞之成數或範圍

本公司年度總決算如有盈餘，應先提撥稅款，彌補虧損，次依法提百分之十法定盈餘公積，如尚有盈餘由董事會提請股東大會議決分配股東股息及紅利，分派時按下列規定分派之：①員工紅利不低於百分之二；②董事監察人之酬勞不高於百分之五；③其餘股東紅利則由董事會依據本公司之股利政策擬具分派議案，提請股東會決議分派之。

2.盈餘分配議案業經董事會通過，尚未經股東會決議者：無。

3.盈餘分配議案業經股東會決議者

本公司 94 年度盈餘分配案業經 95 年 6 月 13 日股東常會決議通過：

(1)擬配發員工現金紅利 8,020 仟元，員工股票紅利 20,280 仟元，董事、監察人酬勞 2,830 仟元。

(2)擬配發員工股票紅利占盈餘轉增資(含員工股票紅利)比例為 26.41%。

(3)擬配發員工紅利及董監事酬勞後之設算每股盈餘為 5.01 元

4.上年度盈餘用以配發員工分紅及董事、監察人酬勞情形

本公司於 94 年 6 月 17 日由股東常會通過 93 年度盈餘分配案中，有關員工紅利及董監事酬勞之配發情形如下：

	金額 (仟元)	股數 (仟股)	佔九十四年底流通在外 普通股股數之比例(%)
員工紅利-以股票之方式發放	22,800	2,280	4.03
員工紅利-以現金之方式發放	10,728		
董監事酬勞-以現金方式發放	3,353	-	-
合計	36,881	2,280	4.03

原董事會通過之擬議配發情形與實際配發情形相同並無差異。

(八)公司買回本公司股份情形：無。

五、公司債(含海外公司債)辦理情形：無。

六、特別股辦理情形：無。

七、參與發行海外存託憑證之辦理情形：無。

八、員工認股權憑證辦理情形

(一)員工認股權憑證辦理情形

95年4月14日

員工認股權憑證種類	第一次員工認股權憑證	
主管機關核准日期	93.01.12	
發行日期	93.01.29	
存續期間	93.01.29 100.01.28	
發行單位數	1,000 單位(1,000,000 普通股)	
發行得認購股數占已發行股份 總數比率	1.76%	
得認股期間	95.01.29~100.01.28	
履約方式	發行新股	
限制認股期間及比率(%)	1.認股權人自被授予員工認股權憑證屆滿二年後，可依 下列認股權憑證授予期間及比例行使認股權。	
	時程	可行使認股比例
	屆滿 2 年	50%
	屆滿 3 年	75%
	屆滿 4 年	100%
	2.認股權人自被授予員工認股權憑證後，遇有違反聘僱 契約書或工作規則等重大過失者、或當年度績效考核 為甲等以下者(不含甲等)，公司有權就其尚未具行使 權之認股權憑證予以收回並註銷。	
已執行取得股數(股)	443,000	
已執行認股金額(元)	7,974,000	
未執行認股數量	484,000 股(已扣除註銷股數 73,000 股)	
未執行認股者其每股認購價格	原始認購價格：35 元 最新認購價格：18 元	
未執行認股數量占已發行股份 總數比率	0.85%	
對股東權益之影響	得認購股數占已發行股份總數比率僅 1.76%，尚不致於對 股東權益造成重大影響。	

(二)累積至公開說明書刊印日止，取得員工認股權憑證之經理人及取得認股權憑證可認股數前十大且得認購金額達新台幣三千萬以上員工之姓名、取得及認購情形

95年4月14日

	職稱	姓名	取得認股數量(股)	取得認股數量占已發行股份總數比率(%)	已執行				未執行			
					已執行認股數量(股)	已執行認股價格(元)	已執行認股金額(元)	已執行認股數量占已發行股份總數比率(%)	未執行認股數量(股)	未執行認股價格(元)	未執行認股金額(元)	未執行認股數量占已發行股份總數比率(%)
經理人	總經理	張正光	55,000	0.10	-	-	-	-	55,000	18	990,000	0.10
	自有產品事業部總經理	陳桂標	55,000	0.10	28,000	18	504,000	0.05	27,000	18	486,000	0.05

(三)最近三年度私募員工認股權憑證辦理情形：無。

九、併購辦理情形：無。

十、受讓他公司股份發行新股辦理情形：無。

貳、營運概況

一、公司之經營

(一)業務內容

1.業務範圍

(1)主要業務內容

- ①電子零組件製造業。
- ②機械設備製造業。
- ③製造輸出業。
- ④除許可業務外，得經營法令非禁止或限制之業務。

(2)目前主要產品及其營業比重

單位：新台幣仟元

營業項目	94年度營業額	營業比重%
晶圓切割挑檢收入	83,957	7.70
基板切割收入	210,980	19.34
晶圓測試收入	375,774	34.45
成品測試收入	60,733	5.57
光電挑檢收入	122,979	11.27
機器設備	159,948	14.66
其他	76,504	7.01
營業淨額	1,090,875	100.00

本公司為專業半導體切割、測試代工及設備銷售廠商，主要之服務項目為半導體、晶圓之測試、切割及其它特殊切割，如PCB、石英與LED等暨光電產品相關之測試系統及自動化設備，並積極朝自行研發新產品開發邁進，如IC測試系統開發、光電自動化設備開發、模組產品開發。

(3)計畫開發之新產品

- ①PXI架構之應用模組。
- ②高壓光電測試機。
- ③RF-MODULE開發。
- ④GPS MODULE開發。
- ⑤PXI LOGIC-FUNCTION BOARD。
- ⑥開發100M資料處理能力測試機。
- ⑦開發超高壓類比測試機。

2.產業概況

(1)產業之現況與發展

在資訊科技、行動通訊、數位影音娛樂、網際網路等相關應用蓬勃發展的二十一世紀，半導體已經普及於各式各樣的電子系統產品之中。依半導體產品的功能特性區分，主要可分為微控制器(Micro)、邏輯元件(Logic)、類比元件(Analog)、記憶體(Memory)等四大積體電路(IC)產品，以及分離式(Discrete)元件與光學(Opto electronics)元件等合計六大類別。在六大類別的半導體產品中，除記憶體產品因規模經濟效益而須集中量產，類比元件、分離式元件及光學元件因製程特殊亦須特別生產外，其他微控制器及邏輯元件因產品應用需求的少量多樣化特性，遂成為晶圓專工廠的主流代工產品項目。

在市場規模部分，半導體產業過去數十年來，年複合成長率(CAGR)約為17%，算是成長力量相當強的產業之一。但由於半導體產業具有技術密集、資本密集、與資本投資遞延效應的特性，因此半導體產業的景氣循環也特別明顯。

依花旗集團投資研究(Citigroup Investment Research)預估，由於2006年半導體市場可望出現供貨吃緊情況，該年全球半導體銷售額預估將達2,490億美元，較2005年成長10.1%，不過整體平均售價(ASP)可能會小幅下跌0.07%，其中以記憶體價格可能出現11-13%的跌幅為最高，另由於2006年一開始半導體庫存量就已經偏低，而眾多跡象顯示半導體供應鏈從上到下都有不足的現象，和2005年初庫存過多的現象可謂是天壤之別。此外，Citigroup Investment Research還表示，與消費性電子產品相關的晶片銷售額將成長11.9%，電腦相關晶片銷售額則可望成長9.9%，通訊晶片市場預料則有9.7%的年增率；另外，半導體資本支出可望成長7%，產能預估可上揚11%。

各市調機構預估 今年全球半導體市場成長率一覽

市調機構	預估成長率(%)
SIA	7.9
Dataquest	7.6
WSTS	8.0
InStat	7.6
IC Insights	8.0
Handelsbanken Capital Markets	8.0
Reed Business Information	8.7
Citigroup Investment Research	10.1
Semico Research	17.5

資料來源：電子時報整理，2006/1 製表：李芬芳、柯博偉

經濟部ITIS計畫發佈最新統計數據顯示，在手機、MP3播放機、Xbox 360與PS3遊戲機、液晶電視機等消費性產品需求帶動下，加上台灣12吋晶圓廠效益發酵，2006年台灣半導體產業成長動能可期，估計產值可望成長10%，達新台幣1.22兆。在IC設計業方面，DVD播放晶片2005年成長雖然趨緩，手機晶片卻已在下半年取而代之成為部分廠商營收成長的主要動力，其他如PHS手機晶片、第三代手機WCDMA晶片，也將在2006年擔負營收成長要角；由這些IC設計業龍頭廠商的動向不難看出，台灣IC設計業重心會由以往的資訊與消費性產品，轉往手機等高附加價值產品領域發展。在DRAM方面，台灣DRAM業者12吋廠之效益及產能逐年增加，製造成本大幅降低，居全球第一，雖然DRAM的平均售價(ASP)滑落是不可避免的趨勢，但在2006年DDR II 512M將成為主流的趨勢下，台灣業者仍可透過優異的成本優勢，持續獲利並擴大市佔率。而由於國外IC大廠仍持續來台尋求封測產能支援、晶圓代工廠接單暢旺，以及上游DRAM製造商的12吋廠擴產，台灣封裝與測試業者訂單狀況良好，加上2001年後全球封測業者資本支出謹慎，產能增加有限，使得台灣封測產業近年來的表現均維持

一定水準。展望2006年，由於手機、MP3播放機、遊戲機、液晶電視機等消費性產品需求帶動，加上12吋廠持續量產的挹注，ITIS計畫預估，2006年台灣IC產業產值，可達1兆2,259億元，較2005年上揚10.1%，成長動力優於世界半導體市場統計（WSTS）與IDC對2006年全球半導體市場值成長率預測的8%。

2005～2006年台灣IC產業產值概況

單位：新台幣億元

	2005年產值	2006年預估產值	2006年產值成長率
IC設計業	2,760	3,190	15.6%
IC製造業	6,052	6,499	7.4%
IC封測業	2,319	2,570	10.8%
合計	11,131	12,259	10.1%

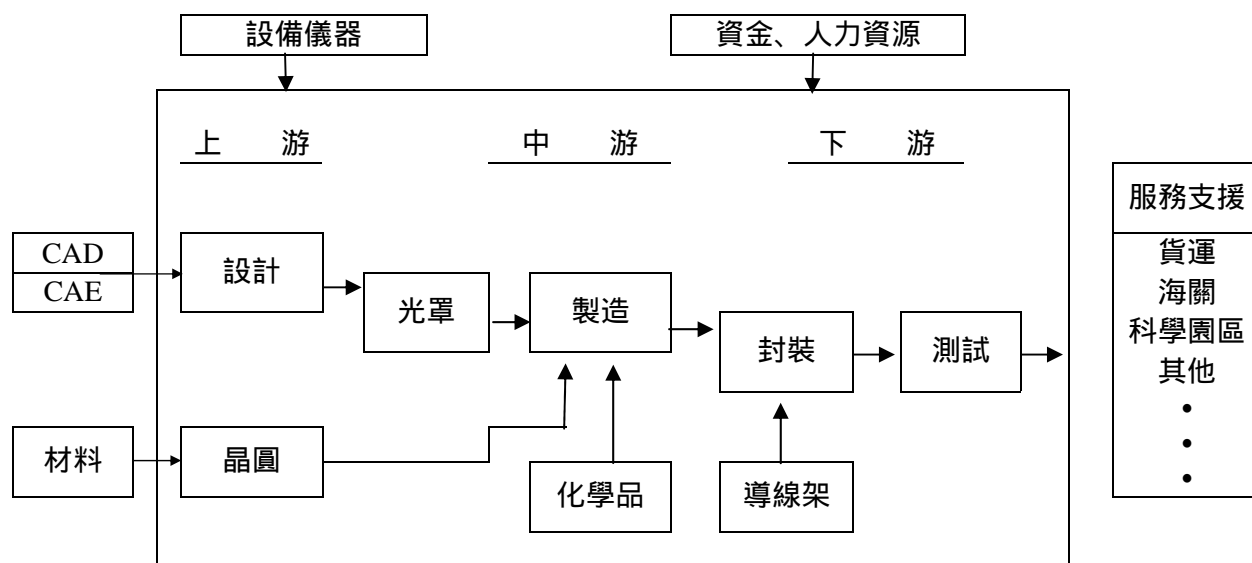
資料來源：工研院 IEK ITIS 計畫，電子時報整理，2005/12
製表：邱詩文、柯博偉

(2)產業上、中、下游之關聯性

台灣半導體產業經歷多年的發展經驗，已建立起獨特的垂直分工體系，乃是從IC設計到光罩製作、晶圓製造、封裝及測試等一連串的IC製程，由上游到下游垂直分工。藉由各生產部門獨立，可提高專業性及精密度，減低經營管理方面的困難；並可縮短生產週期，大幅減少庫存，降低成本；同時生產部門直接面對國際競爭對手，有助於提高整體產業的競爭能力。

整個IC製造流程，始自IC設計，完成IC設計後，再由光罩公司按照預定的晶片製造步驟，將IC的電路佈局圖轉製於平坦的玻璃表面上，這塊玻璃就是所謂的光罩。完成IC光罩後，由IC製造廠運用微影成像的技術，以光阻劑等化學品為材料，將光罩上極細的線路圖複製在矽晶圓上，再運用硝酸等化學品清洗、蝕刻，就完成晶圓的製造。其次，將晶圓切割成晶粒，以金線連接晶粒及導線架的線路，再封裝絕緣的塑膠或陶瓷外殼，並測試IC的功能是否能正常運作，即完成IC的製造。

IC設計業係屬IC產業體系中之最前端部份(見下圖所示)，其產業依序尚包括光罩、晶圓製造、封裝、測試等。形成特有之專業分工體系，如此龐大而綿密之週邊相互支援體系，有別於國際大廠之上下游垂直整合經營模式。茲就我國IC產業上、下游關係列示如下：



(3) 產品之各種發展趨勢

① 切割服務

傳統半導體切割服務主要由A線切割(不含封裝之切割)及封裝代工均分，前者主要以消費性產品在完成晶圓切割後做COB，而後者為標準的封裝製程，切割作業為封裝製程之一，本公司在半導體切割服務方面係屬前者，惟產品別及產量隨著產業之發展有增加之趨勢，例如Gold Bump及LCD Driver IC為新興之產品，在本公司之切割業務亦佔有相當之比例。另外，本公司所開拓的特殊材料切割業務包含陶瓷、石英玻璃、PCB等亦隨著產品型態之多樣化而增加，可以預見地，未來不但會在切割設備數量上擴充，而且在專業技術及人才要求之水平亦將不斷地提昇，上述條件勢將成為切割服務致勝之關鍵。

② 測試服務

IC產品世代交替快速，相對地設備投資亦呈現兩極化之趨勢，具備龐大資本之IDM公司考量測試設備之投資動輒佔總投資額之20%甚至更高，紛紛釋出代工訂單予專業測試廠，該類產品主要以Memory及Logic產品為主，至於資本額較小之Fabless(Design House)，由於經營成本及風險考量紛將多樣化之產品委託具競爭力之小型測試廠代工，以利基產品為主。就IC產品代工之發展趨勢而言，交期、服務、品質及成本等均是經營成敗的關鍵，此外，具備專業能力之測試人才才能針對產品生命週期之快速變遷及複雜化即時因應，以上諸項乃是專業測試代工廠成功的要件。

③ 測試設備

傳統的IC測試系統受限於技術及材料成本，就功能而言分為Logic、Memory及Mixed-Signal Tester等，隨著IC功能不斷地翻新，例如Logic產品具有Embedded Memory之功能，以及Logic、Memory與Analog功能合而為一之SOC系統晶片日益普及，單一功能之測試系統已無法滿足市場需求，近年來，拜IC功能發展日益精進之賜，具備多項功能之測試設備因應而生，並朝輕薄短小之趨勢發展，對測試速度及精確度之要求亦日益增高。

(4)競爭情形

①切割服務

國內切割服務市場上主要競爭廠商有京元、微矽、匯華、誠遠等；上述廠商主要以半導體晶圓切割為主，本公司除具備晶圓切割外，特殊材質如陶瓷、石英玻璃及基板之切割亦佔切割業務一半以上，與國內其它廠家有明顯區隔，同時，以穩定且務實的經驗及高度彈性的生產線組合，來滿足客戶在後段製程上之需求，對應市場景氣之變化亦表現出更具彈性之競爭力。

②測試服務

在測試服務界同等級之國內廠商有訊利、誠遠、台測、鴻谷、微矽等，由於客戶在選擇協力廠商時，基於分散風險之考量，會將產品分由數家協力廠商測試，而具有競爭力之廠商(如工程能力、製程週期、價格、服務等能力超強)，無疑地，擁有較多訂單。本公司擁有自製測試設備之能力，使測試技術具備有高度的自主性，可滿足客戶對產能的需要並降低生產成本，增加本公司及客戶的競爭優勢，同時，針對客戶的多樣需求，也具備較具彈性之服務能力。此外，本公司也跨足光電產業，對於LED產品測試及挑檢技術開發亦有顯著之成效。

③測試設備

本公司開發之測試機涵蓋Logic、Memory、Mixed-Signal、Power及LCD Driver等五大功能，並可依待測產品特性不同而與實驗室之Instrument結合，堪稱全功能IC測試機，目前已銷售數十台予國內Design House及大陸IDM公司，成績斐然。

3.技術及研發概況

(1)所營業務之技術層次及研究發展

①技術層次

本公司除代工業務外，對自主產品之開發一向不遺餘力，並曾在半導體相關領域中獲得多項專利，尤其對於測試設備之研發、製造，不但提供測試代工業務所需之設備，進而節省了龐大之生產成本，而且還有自行研發之設備銷售予半導體領域相關廠商之實績。本公司開發之全功能IC測試機於2000年至2001年曾獲得經濟部工業局之專案補助，為產業重點發展之SOC DEVICE測試解決方案建立了重要的里程碑。

②研究發展

本公司長期發展IC測試設備，可測試產品涵蓋邏輯產品(UC、Consumer Products)，記憶體產品(Flash Memory，ROM，EPROM，Embedded SRAM & DRAM)，混合訊號產品(CODEC，PWM，OP)及STN LCD驅動IC等，在國內外之測試技術領域中，本公司可謂開”全功能測試”之先河，不但如此，對於光電產品測試領域如LED，IR及LASER DIODE之光學及電性測試，本公司均可提供完整之測試解決方案，為半導體及光電產業之產品測試提供了在價格及品質方面均深具競爭力之設備。

(2)研究發展人員與其學經歷

95年3月31日

項目	人數(人)	比率(%)
博士	-	-
碩士	9	16.98
大專	43	81.13
高中職	1	1.89
合計	53	100.00
平均年資(年)		3.68

(3)最近五年度每年投入之研發費用

單位：新台幣仟元

項目	年度				
	90年度	91年度	92年度	93年度	94年度
營收淨額	312,581	576,728	855,466	1,091,432	1,090,875
研發費用	22,481	27,063	39,061	45,679	80,582
研發費用佔營收淨額比例(%)	7.19	4.69	4.56	4.18	7.39

(4)開發成功之技術或產品

年度	研發成果
88	研發出 LED 光電測試機及小型邏輯 IC 測試機。
89	開發出全功能 IC 測試機，並通過工業局「主導性新產品開發計劃」審核。
90	1.研發出第二代光電測試機，具備可切換積分球或分光卡轉換裝置之能力。 2.開發全功能 IC 測試機。 3.以「Floating Power Supply using NPN Transistor」獲得美國專利。
91	開發完成第二代全功能 IC 測試機，內含多功能矩陣板，運算放大模組，混合訊號處理板等，並具備主動式負載功能。
92	開發完成類比 IC 測試機，具備 Floating Power 及 Electric trimmer 處理之能力。
93	開發第三代全功能 IC 測試機，提昇測試資料處理能力到 50MHz。 開發高壓、高準確度類比測試板，提昇平行測試能力。
94	1.開發完成 CIS (CMOS 影像感測 IC) 及 CCM (CMOS 影像模組) 測試系統，具備高速影像處理及完整電性測試之解決方案。 2.50MHZ 高速精準邏輯 IC 測試系統導入量產，提昇代工測試服務之競爭優勢。 3.開發亞全晶片組之 GPS 接收器模組，提供省電、運算能力強、週邊支援豐富，滿足車廠等客製化應用。 4.開發 Sony 晶片之 GPS 接收器模組、有線及無線藍芽 GPS 接收器，提供最佳效能價格比之解決方案。

4.長、短期業務發展計畫

(1)短期業務發展計畫

- ①分散產品銷售市場，以降低對單一客戶之依存度。
- ②有效掌握產品代工進度及靈活調度，以縮短交貨期間，增加客戶滿意度。
- ③確實落實ISO品質管理，建立完整有效率之品保體系，期以高品質之形象，拓展市場。

(2)長期業務發展計劃

- ①加強客戶支援作業，協助客戶解決問題，以維持與客戶長期之合作關係。
- ②配合產品快速變化，調整接受訂單之產品組合，並開發其它產業之客戶，以擴大營運規模。

(二)市場及產銷分析

1.市場分析

(1)主要商品之銷售地區

單位：新台幣仟元

銷售地區	92年度		93年度		94年度	
	銷售額	%	銷售額	%	銷售額	%
內銷	849,483	99.30	1,089,615	99.83	1,013,606	92.92
外銷	5,983	0.70	1,817	0.17	77,269	7.08
合計	855,466	100.00	1,091,432	100.00	1,090,875	100.00

本公司產品之銷售及提供加工服務之對象，主要為國內 IC 設計業、半導體製造業及 IC 封裝業等。由於產品性質屬消費性電子之 IC 設計業大部份均分佈於國內且以新竹地區居多，故本公司服務的客戶大部份為國內。至於半導體後段設備銷售部份，目前服務對象也幾乎以內銷為主。但隨著半導體國際化之潮流，本公司已與具備工程支援背景之代理廠簽訂銷售及服務合約，將推展外銷列為重要目標。

(2)市場佔有率

根據經濟部技術處 ITIS 計劃統計資料顯示，我國消費性 IC 測試產業營業額及本公司所佔比例如下：

單位：新台幣仟元

年度	項目	測試產值	本公司測試產值	市場佔有率(%)
2001		23,600,000	312,581	1.32
2002		32,590,000	576,728	1.77
2003		40,900,000	855,466	2.09
2004		56,000,000	1,091,432	1.95
2005		65,200,000	1,090,875	1.67

(3)市場未來之供需狀況與成長性

根據工研院經資中心預估 2005 年國內 IC 測試業的產值將達到新台幣 652 億元，較 2004 年成長 16.43%，仍維持成長趨勢，主要因國外 IC 大廠仍持續來台尋求封測產能支援、晶圓代工廠接單暢旺，以及上游 DRAM 製造商的 12 吋廠擴產，台灣封裝與測試業者訂單狀況良好，加上 2001 年後全球封測業者資本支出謹慎，產能增加有限，使得台灣封測產業近年來的表現均維持一定水準。

根據工研院經資中心 ITIS 計畫預測資料顯示，2006 年國內 IC 產業產值預估將達到新台幣 12,259 億元，較 2004 年成長 10.1%，主要成長動力來源由於手機、MP3 播放機、遊戲機、液晶電視機等消費性產品需求帶動，加上 12 吋廠持續量產的挹注所致。另由於隨著廠商持續調整庫存並減緩資本支出，產能擴充情況應可獲得壓抑，有助於解決庫存問題。整體而言產業景氣依舊審慎樂觀。

2005～2006 年台灣 IC 產業產值概況

單位：新台幣億元

	2005 年產 值	2006 年 預估產值	2006 年 產值成長率
IC 設計業	2,760	3,190	15.6%
IC 製造業	6,052	6,499	7.4%
IC 封測業	2,319	2,570	10.8%
合計	11,131	12,259	10.1%

資料來源：工研院 IEK ITIS 計畫，電子時報整理，2005/12

製表：邱詩文、柯博偉

(4) 競爭利基

① 堅強及穩定的經營團隊陣容

本公司經營團隊陣容，自成立以來並無重大異動，對於公司保持高度向心力，使客戶關係及勞資關係日趨穩固，並建立良好風評及口碑。

② 優異之研發能力及擁有獨立自主的研發技術

IC 功能越趨複雜，測試程式之設計及測試設備運用日益重要，本公司對於測試設備力主自行研發，自 2001 年成功開發「全功能自動測試機」，並完成相關驗證後，對於測試成本控管有相當程度助益，並於測試相關領域紮下堅實之研發基礎。

③ 經營階層擁有良好之成本控管能力

本公司自成立以來，經營階層對於成本控管始終高度重視，資本支出相對低於同業，因而能有相對效益回饋，展望全球商業運轉經營模式，供給大於需求儼然是企業獲利之最大隱憂，本公司始終保持對成本控管之高敏感度，已成為本公司在該產業競爭最大利基。

④ 大量生產之低成本優勢

在提供客戶最佳之品質、交期、價格於市場拓產出相當之知名度後，本公司已可達到大量生產之經濟規模，另受惠於成本控管能力相對優良，整體營運營收損益平衡點相對偏低，實質利益容易浮現。

⑤ 強調互補平衡產品線

在一年週期循環內，產品淡旺季之分容易導致營收波動劇烈，對於現金流量及營運規劃亦造成計劃更動，本公司消費性產品測試、切割代工，採取廣泛性接單，保持高標準設備稼動率，另於淡季時加強自有研發測試設備出售，平衡營收波動，提昇獲利能力。

(5) 發展遠景之有利、不利因素與因應對策

① 有利因素

a. 切割、研磨及測試服務

I. 我國半導體產業結構健全且持續成長

半導體相關產業持續成長，帶動切割及測試服務需求，半導體產業已成為我國最成熟且最具國際競爭力的產業，在未來需求不斷成長下，除電腦及資訊用半導體成為最主要之生產國之外，行動通訊用半導體及中國大陸消費性市場之崛起亦將帶動半導體相關產業的另一波高峰。

II. IDM大廠及有如雨後春筍般的Design House提高委外代工比例
IDM大廠及有如雨後春筍般的Design House提高委外代工比例在半導體專業分工模式確立後，IDM大廠及大型Design House有鑑於後段設備投資金額龐大，基於營運效率、成本及投資風險考量已提高委外代工訂單，相對地，客源之穩定亦使代工業者得以積極提高產能並改善品質，提供更良好的服務。

III. 本公司具備充份且專業之工程人力及優良之成本控管能力
本公司具備充份且專業之工程人力及優良之成本控管能力，公司切割及測試之工程人員大多數來自於科學園區，具備專業之知識及資深之年資，尤其在公司的一貫主張「主人翁的經營理念及下工程即是客戶」的信念下，對人員、物品等成本之控管更是績效卓著，大大地提昇公司之競爭力。

b. 測試設備

I. 我國封測設備產業供應鏈逐漸成型

我國半導體產業設備除少數尖端設備無法在國內發展外，針對下游製程設備如封裝、測試等設備已有多家廠商投入研發及製造，伴隨著整體產業之發展，形成產業設備供應鏈之態勢已陸續成形，增加半導體廠商對設備供應商之信心。

II. 自主設備有成本、服務之優勢及地利之便

在自主設備方面，由於國內平均工資及材料均較國外大廠為低，相對地有設備成本上之優勢，同時，在服務及地利方面，有同文同種、易於溝通，反應迅速等各方面之優點，這是向國外採購設備遠遠所不及的。

III. 將代工服務事業聚焦於半導體消費性產品

半導體消費性產品自2000年以來保持穩定成長狀態，且產品應用面隨著開發技術突破而隨之廣泛，成長動力相對充沛，另外，消費性產品受到產業景氣影響波動相對溫和，對於公司營運規模成長及技術研發實力累積皆有良好之正面助益。

② 不利因素：

a. 切割、研磨及測試服務

I. 大者恆大，強者愈強之格局

半導體上游客戶為確保產能與交期，常與下游封測廠進行交互投資成策略聯盟，鞏固彼此關係，且由於國外IDM廠釋出訂單時通常傾向於具有一定規模及知名度之業者，而形成大者恆大，強者愈強之局面。

因應對策：

本公司之切割業務所服務的客戶有80%為長期往來，彼此互為依存的關係，同時，交期與品質均在同業中名列前茅。而測試業務方面，具備自主之測試設備開發能力，能提供客戶良好的技術支援，另外，由於大多數之測試設備均為自行開發，相對地，一旦客戶驗證認可後，將不輕易更換外包廠商，亦提供了在客源方面之長期穩定度。

b. 測試設備

I. 國內業者對國產設備信心不足

由於歐美及日本知名大廠在設備研發及製造均較國內廠商提早，知名度及穩定度均較國內廠商成熟許多，而國內客戶在選擇設備時，基於量產時間壓力下，不得不選擇價格較高，但較有把握之投資，進而形成國內測試設備由少數國外大廠寡占之情形。

因應對策：

由已在本公司進行產品代工之客戶反應得知，本公司之測試設備功能性及穩定性均已獲得高度肯定，逐漸建立良好之口碑及品牌知名度，對市場之開拓有相當之幫助，本公司亦積極延攬優秀人才投入研發，並與客戶形成良好的互動，瞭解市場的變化與需求，同時，切入利基市場，提供彈性之功能與價格，藉地利之便提供技術支援及全方位服務

II. 國際知名大廠持續投入研發

先進國家在測試設備之技術研發費用，與國內業者之差異何止以千里計，並進而佔領國內主流市場。

因應對策：

除積極延攬優秀人才投入研發外，並與客戶形成良好的互動，瞭解市場的變化與需求，同時，切入利基市場，提供彈性之功能與價格，藉地利之便提供技術支援及全方位服務。

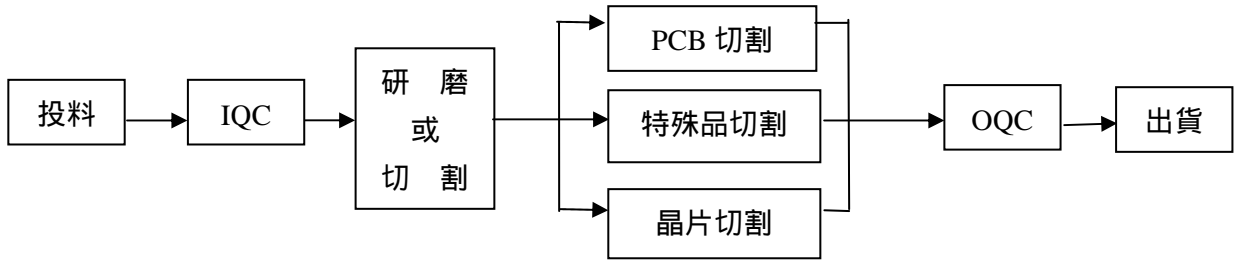
2. 主要產品之重要用途及產製過程

(1) 主要產品之重要用途

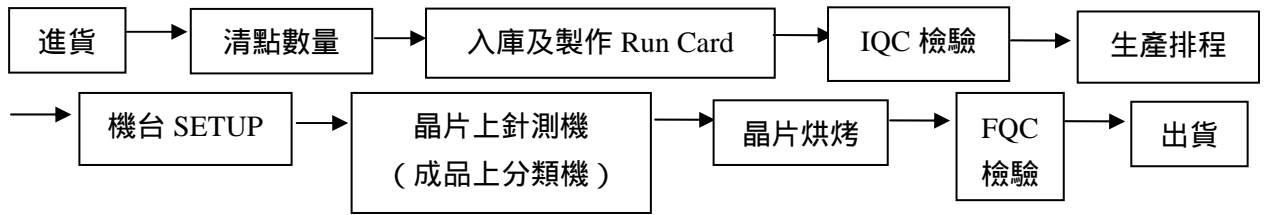
主要產品或服務項目	重要用途或功能
晶圓切割挑檢服務	將晶圓加工切割成晶粒並予以篩選、挑檢。
基板切割服務	主要係將生產 LED 及 PPTC 之基板，加以切割為顆粒，以符合後續製程需求。
晶圓測試服務	主要於 IC 封裝前檢查及測試晶圓本身有無缺陷。
成品測試服務	主要確認半導體元件功能、速度、容忍度、電子消耗、電子放射等屬性是否符合標準。
光電挑檢服務	LED 藍光及四元產品之等級分類及篩選挑檢之加工服務。
機器設備	1. 全功能 IC 測試機主要適用於工程及量產測試，具有 Function Pattern、DC 及 AC 參數量測、測試統計報表等功能。 2. 光電挑檢機是透過晶圓測試後之圖像資料來檢選，它的多重偵測系統提供了晶粒先進之檢查，再以精確的挑檢及排列系統將好與壞的晶粒識別出來自動地收集起來。

(2)產製過程

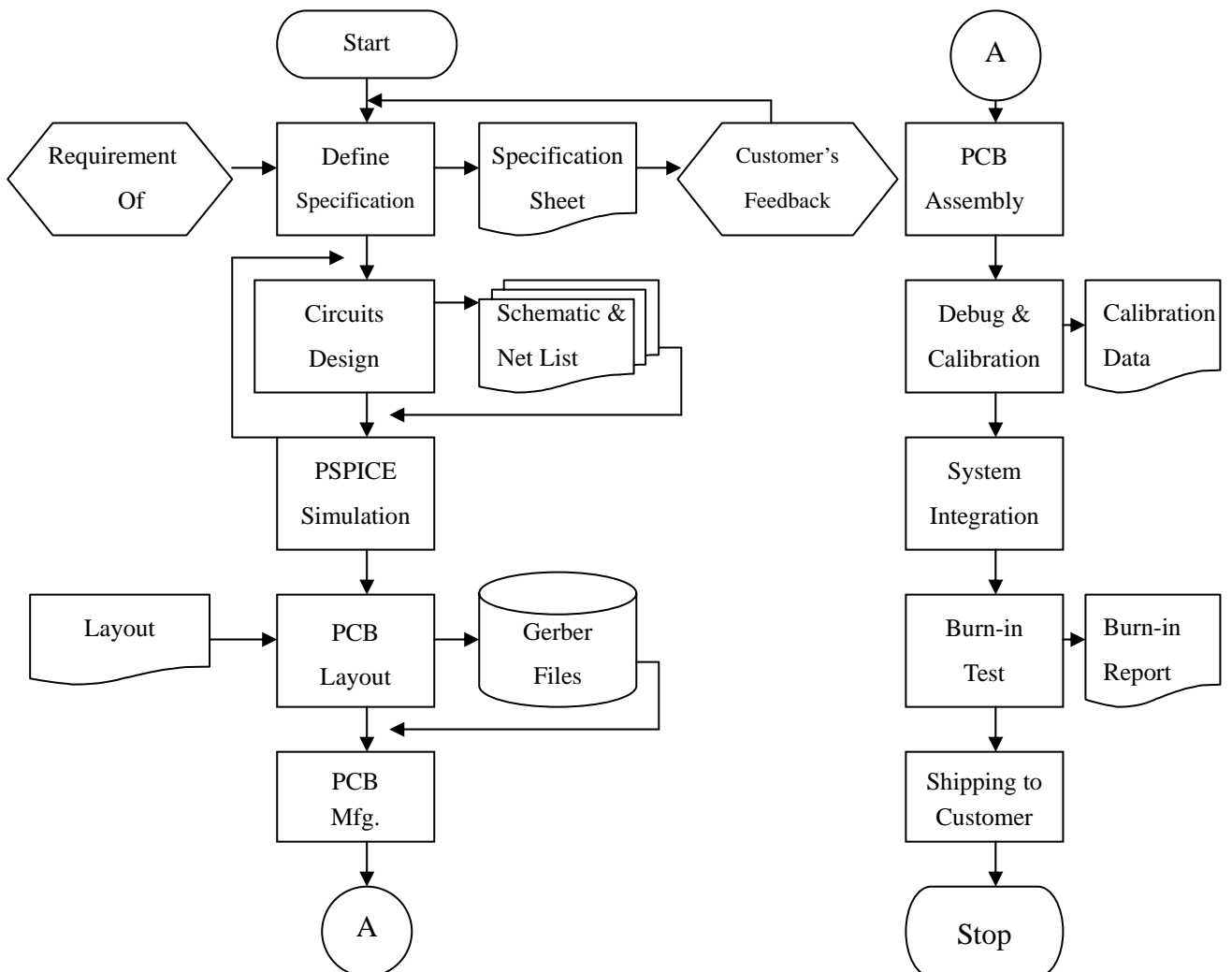
①切割：



②測試：



③機器設備：



3.主要原物料之供應狀況

本公司使用之主要原料為組裝機器設備之 IC、電容、電阻、印刷電路板、電源供應器及機台之機構組件等，各項原物料之取得均有交易穩定且合作多年之供應商，故進貨之品質及交期之配合均屬良好。

4.最近二年度主要產品別毛利率重大變化之說明

單位：新台幣仟元

產(商)品	銷貨毛利	93 年度		94 年度	
		金額	%	金額	%
晶圓測試		166,417	34.48	198,081	37.30
成品測試		20,977	4.35	38,398	7.23
晶圓切割挑檢		55,034	11.40	44,745	8.43
基板切割		105,307	21.82	112,443	21.17
光電挑檢		50,789	10.52	65,543	12.34
機器設備		71,361	14.79	68,420	12.88
其他		12,748	2.64	3,433	0.65
合計		482,633	100.00	531,063	100.00

註：其他包括研磨收入、封裝收入、GPS 銷售及其他。

在代工服務方面，雖代工價格逐年下滑，但因擰節成本及半導體景氣回升規模經濟效益，致最近二年度晶圓測試及成品測試產品毛利率逐年提昇。在晶圓切割挑檢、基板切割及光電挑檢方面，則因單位售價下滑幅度大於成本之節省，致最近二年度毛利率微幅下滑。在機器設備部分，則視機台種類不同使毛利率隨之變動，94 年度由於機台單位成本下降幅度較單位售價大，故毛利率大幅提昇。在其他產品方面，由於非本公司主要營業項目，佔本公司整體獲利比重並不大，其毛利率則視產品組合而變動。

5.最近二年度主要進銷貨客戶名單

(1)最近二年度任一年度中曾佔進貨總額百分之十以上之供應商

單位：新台幣仟元

項目	93 年度				94 年度			
	名稱	金額	占全年度進貨淨額比率(%)	與本公司之關係	名稱	金額	占全年度進貨淨額比率(%)	與本公司之關係
1	威控	275,900	84.19	本公司為該公司董事及監察人	威控	95,080	54.70	本公司為該公司董事及監察人
2	其他	50,498	15.81	-	其他	78,749	45.30	-
	合計	326,398	100.00	-	合計	173,829	100.00	-

本公司最近二年度主要供應商並無重大變動。

(2)最近二年度任一年度中曾佔進貨總額百分之十以上之客戶

單位：新台幣仟元

項目	93 年度				94 年度			
	名稱	金額	占全年度銷貨淨額比率(%)	與本公司之關係	名稱	金額	占全年度銷貨淨額比率(%)	與本公司之關係
1	宏齊	207,044	18.97	董事長同一人	宏齊	235,434	21.58	董事長同一人
2	其他	884,388	81.03	-	其他	855,441	78.42	-
	合計	1,091,432	100.00	-	合計	1,090,875	100.00	-

本公司最近二年度主要客戶並無重大變動。

6.最近二年度生產量值

單位：新台幣仟元；仟顆；片

生產量值 主要商品	93 年度			94 年度		
	產能	產量	產值	產能	產量	產值
晶圓切割挑檢	912,000	522,289	47,909	1,092,528	444,830	39,212
基板切割	2,847,840	2,117,197	91,673	3,047,040	2,346,326	98,536
晶圓測試	752,938	575,124	184,319	535,669	627,707	177,693
成品測試	99,232	69,601	23,233	90,526	101,995	29,262
光電挑檢	1,408,800	1,355,513	44,213	3,132,000	2,552,652	57,437
機台銷售及其他	-	-	217,452	-	-	157,672
合計	-	-	608,799	-	-	559,812

本公司最近二年度生產量值僅因 94 年度客戶對 LED 挑檢機需求較少，使機台銷售及其他之生產量值較 93 年略低，其餘並無重大變動。

7.最近二年度銷售量值

單位：新台幣仟元；仟顆；片

銷售量值 主要商品	93 年度		94 年度		93 年度		94 年度	
	內 銷		外 銷		內 銷		外 銷	
	量	值	量	值	量	值	量	值
晶圓切割挑檢	522,289	102,943	-	-	444,830	83,957	-	-
基板切割	2,117,197	196,979	-	-	2,346,326	210,980	-	-
晶圓測試	574,476	349,866	648	869	627,261	375,004	446	770
成品測試	69,601	44,210	-	-	101,995	60,733	-	-
光電挑檢	1,355,513	95,003	-	-	2,552,652	122,979	-	-
機器銷售及其他	-	300,614	-	948	-	159,953	-	76,499
合計		1,089,615		1,817		1,013,606		77,269

本公司最近二年度銷售量值僅因 94 年度客戶對 LED 挑檢機需求較少，而使機台銷售及其他之銷售量值較 93 年略低外，其餘並無重大變動。

(三)最近二年度從業員工人數

單位：人

年 度	93 年度	94 年度	95 年截至 3 月 31 日止
員 工 人 數			
經 理 人	8	7	10
研 發 人 員	40	45	51
業 務 人 員	1	2	2
一 般 職 員	68	77	88
直 接 人 員	174	214	233
合 計	291	345	384
平 均 年 歲 (歲)	32.00	32.00	31.60
平 均 服 務 年 資 (年)	3.65	3.65	3.45
學 歷 分 布 比 率			
博 士	-	-	-
碩 士	11	14	17
大 專	113	131	147
高 中	130	133	153
高 中 以 下	37	67	67

(四)環保支出資訊

- 1.依法令規定，應申領污染設施設置許可證或污染排放許可證或應繳納污染防治費用或應設立環保專責單位人員者，其申領、繳納或設立情形之說明
本公司一廠係從事 LED 封裝基板切割、挑檢等作業並排放廢水於地面水體，該項作業依法需申請排放廢水許可。本公司已於 92 年 5 月 22 日檢附水污染防治措施計劃書辦理申請，而廢水處理系統已於 92 年 7 月底裝置完成，並於 92 年 8 月 28 日取得新竹市政府環保局對此計畫之認可。目前排放之廢水已達環保標準，且於 92 年 11 月 5 日取得新竹市政府發放之廢(污)水排放許可證。
- 2.公司有關於防治環境污染主要設備之投資及其用途與可能產生效益：無。
- 3.最近二年度及截至公開說明書刊印日止，公司改善環境污染之經過，其有污染糾紛事件者，並應說明其處理經過：本公司最近二年度及截至公開說明書刊印日止並無環境污染情事。
- 4.最近二年度及截至公開說明書刊印日止，公司因污染環境所受損失，處份之總額，未來因應政策及可能之支出（包括未採取因應對策可能發生損失、處分及賠償之估計金額，如無法合理估計者，應說明其無法合理估計之事實）：本公司最近二年度及截至公開說明書刊印日止並無環境污染情事。
- 5.目前污染狀況及其改善對公司盈餘、競爭地位或資本支出之影響及其未來二年度預計之重大環保資本支出：無。
- 6.因應歐盟有害物質限用指令(RoHS)相關資訊：本公司無直、間接外銷歐洲或涉及歐盟環保指令（RoHS）相關規範。

(五)勞資關係

- 1.公司各項員工福利措施、退休制度與其實施狀況，以及勞資間之協議情形與各項員工權益維護措施情形：
本公司依據職工福利金條例設立職工福利委員會，定期提撥福利金辦理員工福利事項。員工福利項目包括：員工分紅、勞工保險、健康檢查、員工婚、喪、喜、慶補助、年度旅遊、年中獎金、年終獎金、年終晚會及摸彩。並依勞動基準法之規定製定退休制度，使每位員工能有安定之職工退休生活。本公司勞資關係向來和諧，尚無勞資間須協議情形存在。
- 2.最近二年度及截至公開說明書刊印日止，公司因勞資糾紛所遭受之損失，並揭露目前及未來可能發生之估計金額與因應措施：本公司之經營者體認員工係公司創造利潤的基礎，向來重視勞資關係因此未曾發生勞資糾紛，亦未曾因勞資糾紛遭受損失，預計未來亦無勞資糾紛及損失發生之可能。

二、固定資產及其他不動產

(一)自有資產

1.取得成本達實收資本額百分之十或新台幣一億元以上之固定資產

95年3月31日；單位：新台幣仟元

固定資產名稱	單位	數量	取得年月	原始成本	重估增值	未折減餘額	利用狀況			保險情形	設定擔保及權利受限制之其他事項
							本公司使用部門	出租	閒置		
土地廠房	樓層	3	93.03.22	200,500	-	180,609	自有產品事業部	-	-	火險	向農銀質押

2.閒置不動產及以投資為目的持有期間達五年以上之不動產：無。

(二)租賃資產

1.取得成本達實收資本額之百分之十或新台幣一億元以上者之資本租賃：無。

2.每年租金達五百萬元以上之營業租賃資產：無。

(三)各工廠現況及最近二年度設備產能利用率

1.各生產工廠之使用狀況

項目 工廠	建物面積 (平方公尺)	員工人數 (人)	生產商品種類	目前使用狀況
久元一廠	361.3	37	研磨 LED 及半導體切割	良好
久元二廠	820.84	99	LED 及半導體挑檢	良好
園區分公司	13,365.76	209	測試及測試機製造	良好

2.設備產能利用率

單位：仟顆；片；仟元

生產量值 主要產品	93 年度			94 年度		
	產能	產量	產能 利用率	產能	產量	產能 利用率
晶圓切割挑檢	912,000	522,289	57.27	1,092,528	444,830	40.72
基板切割	2,847,840	2,117,197	74.34	3,047,040	2,346,326	77.00
晶圓測試	752,938	575,124	76.38	535,669	627,707	117.18
成品測試	99,232	69,601	70.14	90,526	101,995	112.67
光電挑檢	1,408,800	1,355,513	96.22	3,132,000	2,552,652	81.50
機台銷售及其他	-	-	-	-	-	-

三、轉投資事業

(一)轉投資事業概況

94年12月31日；單位：新台幣仟元；仟股

轉投資事業	主要營業	投資成本	帳面價值	投資股份		股權淨值(元)	市價	會計處理方法	最近年度投資報酬		持有公司股份數額
				股數	股權比例(%)				投資損益	分配股利	
宏齊科技(股)公司	LED封裝	63,463	63,463	4,810	3.65	15.87	34.22	成本與市價孰低法	-	6,859	-
旭德科技(股)公司	電子零組件製造業	3,000	2,160	144	0.06	9.52	無	成本法	-	-	-
笙泉科技(股)公司	IC設計業	7,600	7,600	200	0.73	10.08	無	成本法	-	-	-
艾笛森光電(股)公司	光纖元件	13,383	13,382	1,454	6.86	13.07	無	成本法	-	1,673	-
威控自動化(股)公司	機器設備製造業	8,526	8,526	1,183	17.20	11.26	無	成本法	-	3,673	-
矽創電子(股)公司	IC設計業	1,231	1,231	67	0.10	26.39	98.96	成本與市價孰低法	-	154	492,000
訊綸科技(股)公司	電子材料批發業	9,000	9,000	400	5.00	5.95	無	成本法	-	-	-
攸泰創投(股)公司	創業投資業	20,000	12,000	1,200	4.00	7.78	無	成本法	-	-	-
鵬正企業(股)公司	電子零組件製造業	48,752	27,948	2,558	23.25	10.93	無	權益法	(9,499)	9,075	-

註：由於部分被投資公司之94年度財務報告尚未經會計師查核簽證，故股權淨值以最近期財務報表資料為主。

(二)綜合持股比例

94年12月31日；單位：仟股；%

轉投資事業	本公司投資		董事、監察人、經理人及直接或間接控制事業之投資		綜合投資	
	股數	持股比例	股數	持股比例	股數	持股比例
宏齊科技(股)公司	4,810	3.65%	858	0.65%	5,668	4.30%
旭德科技(股)公司	144	0.06%	-	-	144	0.06%
笙泉科技(股)公司	200	0.73%	-	-	200	0.73%
艾笛森光電(股)公司	1,454	6.86%	-	-	1,454	6.86%
威控自動化(股)公司	1,183	17.20%	-	-	1,183	17.20%
矽創電子(股)公司	67	0.10%	-	-	67	0.10%
訊綸科技(股)公司	400	5.00%	-	-	400	5.00%
攸泰創投(股)公司	1,200	4.00%	-	-	1,200	4.00%
鵬正企業(股)公司	2,558	23.25%	-	-	2,558	23.25%

(三)上市或上櫃公司最近二年度及截至公開說明書刊印日止，子公司持有或處分本公司股票情形及其設定質權之情形，並列明資金來源及其對公司經營結果及財務狀況之影響：無。

(四)最近二年度及截至公開說明書刊印日止，發生公司法第一百八十五條情事或有以部份營業、研發成果移轉子公司者：無

四、重要契約

95年3月31日

契約性質	當事人	契約起訖日期	主要內容	限制條款
長期借款	中國農銀	93.09.21~100.12.31	購置機器設備。	每年年底負債比率不得高於 120%，流動比率不得低於 150%。
長期借款	中國國際商業銀行	94.03.03~98.12.03	購置機器設備。	無。
陣列探針技術評估先期技術授權契約書	工業技術研究院	93.05.20~96.05.20	主要契約內容為工業技術研究院對於陣列探針技術授權本公司使用。	本公司不得使用工業技術研究院之商標。
強化半導體元件用引線架的方法及其結構專利授權契約書	工業技術研究院	93.06.01~95.06.01	主要契約內容為工業技術研究院對於陣列探針技術授權本公司使用。	無。
GPS 產業合作契約書	亞全科技股份有限公司	永久有效	主要契約內容為亞全科技與本公司 GPS 產品之合作模式。	無。
IC 測試機相關技術及市場銷售授權契約書	美商安捷倫 (Agilent) 科技公司	95.03.06~100.03.05	主要契約內容為美商安捷倫科技公司與本公司共同進行 IC 測試平台相關技術研發，並授權相關產品之市場銷售予美商安捷倫科技公司。	契約期間本公司不得自行銷售契約內容定義之 IC 測試系統。

參、發行計劃及執行情形

一、前次現金增資、併購或受讓他公司股份發行新股或發行公司債資金運用計劃分析

本公司前各次計劃均已依原計劃執行完畢，且無實際完成日距本次現金增資發行新股申報日未逾三年者，故不適用。

二、本次現金增資、發行公司債或發行員工認股憑證計劃應記載事項

(一)本次現金增資計畫內容

- 1.本計畫所需資金總額：新台幣 568,000 仟元。
- 2.資金來源：現金增資發行普通股新股 8,000 仟股，每股面額 10 元，每股發行價格 71 元，募集所得資金合計為新台幣 568,000 仟元。
- 3.計畫項目及運用進度

單位：新台幣仟元

項目	預計完成日期	所需資金總額	預定資金運用進度					
			95 年度				96 年度	
			第一季	第二季	第三季	第四季	第一季	第二季
興建廠房	95.12.31	53,340	-	10,269	32,802	10,269	-	-
購置生產設備	96.06.30	514,660	48,192	30,726	163,379	249,221	22,053	1,089
合計		568,000	48,192 (註)	40,995 (註)	196,181	259,490	22,053	1,089

註：本次現金增資募集所得資金尚未到位前，將暫以銀行借款墊付。

4.新增生產設備預計安置地點

- (1)久元一廠：新竹市埔頂路 99 巷 17 弄 13 號。
- (2)久元二廠：新竹市埔頂路 99 巷 56 號。
- (3)金山廠：新竹市金山七街 1 號 7 樓。
- (4)園區廠：新竹科學工業園區新竹市科技路 5 號 3、4 樓。

5.預計可能產生之效益

單位：仟片；仟顆；新台幣仟元

年度	項目	生產量	銷售量	銷售值	營業毛利	營業淨利
95	晶圓切割挑檢	122	122	18,135	9,665	7,036
	基板切割(片)	103,923	103,923	45,572	24,288	17,680
	晶片測試	496,236	496,236	81,167	42,637	30,868
	成品測試	456	456	16,006	8,408	6,087
	光電挑檢	86,475	86,475	26,563	14,157	10,305
	合計	-	-	187,443	99,155	71,976
96	晶圓切割挑檢	201	201	21,762	11,598	8,443
	基板切割(片)	171,067	171,067	54,686	29,145	21,216
	晶片測試	557,659	557,659	97,401	51,165	37,041
	成品測試	751	751	19,207	10,090	7,305
	光電挑檢	142,346	142,346	31,876	16,989	12,367

年度	項目	生產量	銷售量	銷售值	營業毛利	營業淨利
	合計	-	-	203,170	118,986	86,371
97	晶圓切割挑檢	268	268	26,114	13,918	7,384
	基板切割(片)	228,089	228,089	65,623	34,974	25,459
	晶片測試	1,089,131	1,089,131	116,881	61,397	44,450
	成品測試	1,001	1,001	23,049	12,107	8,765
	光電挑檢	189,794	189,794	38,251	20,386	14,840
	合計	-	-	269,918	142,783	100,898
98	晶圓切割挑檢	357	357	31,337	16,701	12,157
	基板切割(片)	304,118	304,118	78,748	41,969	30,551
	晶片測試	1,452,175	1,452,175	140,257	73,677	53,340
	成品測試	1,335	1,335	27,658	14,529	10,518
	光電挑檢	253,059	253,059	45,902	24,464	17,808
	合計	-	-	323,901	171,340	124,374

6.預計資金回收年限：約 3.07 年

單位：新台幣仟元

年度	營業淨利(A)	折舊費用(B)(註)	現金流量(A+B)	累積現金流量
95	71,976	66,042	138,018	138,018
96	86,371	94,667	181,038	319,056
97	100,898	94,667	195,565	514,620
98	124,374	94,667	219,041	733,661

註：預留 1 年殘值，以直線法依(5+1)年提列折舊費用

- (二)本次發行公司債者，應參照公司法第二百四十八條之規定，揭露有關事項及其償債款項之籌集計畫及保管方法：不適用。
- (三)本次發行特別股者，應揭露每股面額、發行價格、發行條件對特別股股東權益影響、股權可能稀釋情形、對股東權益影響及公司法第一百五十七條所規定之事項：不適用。
- (四)上市或上櫃公司發行未上市或未上櫃特別股者，應揭露發行目的、不擬上市或上櫃原因、對現有股東及潛在投資人權益之影響及未來有無申請上市或上櫃之計畫：不適用。
- (五)股票依財團法人中華民國證券櫃檯買賣中心證券商營業處所買賣興櫃股票審查準則第五條規定核准在證券商營業處所買賣之公司發行新股者，應說明未來上市(櫃)計畫：不適用。
- (六)本次發行員工認股權憑證者，應揭露員工認股權憑證發行及認股辦法：不適用。
- (七)說明本次計畫之可行性、必要性及合理性，並應分析各種資金調度來源對公司申報(請)年度及未來一年度每股盈餘稀釋影響

1.本次計畫之可行性

(1)於法定程序上之可行性

本公司於 95 年 4 月 13 日及 95 年 5 月 25 日經董事會決議通過本次計畫之相關內容，現金增資發行新股 8,000 仟股，每股面額 10 元，每股發行

價格 71 元，募集所得資金 568,000 仟元將用於擴建廠房及購置生產設備。本公司已洽律師對本次現金增資之適法性出具法律意見書，依據律師出具之法律意見書顯示，本次計畫之相關內容確實符合相關法令之規定，故本次計畫於法定程序上應屬可行。

(2) 資金募集完成之可行性

本公司本次現金增資發行之新股 8,000 仟股，依公司法第 267 條規定保留 15% 計 1,200 仟股由員工認購，另依證券交易法第 28 條之一規定提撥 10% 計 800 仟股對外公開發行，由承銷團採公開申購、餘額包銷方式承銷，其餘 75% 計 6,000 仟股則由原股東按認購基準日股東名簿所載持股比率認購，原股東及員工放棄認購或認購不足一股之畸零股，授權董事長洽特定人按發行價格認購。由於本公司本次計畫之相關內容適法，且本次發行之新股對外公開發行部分係由承銷團採餘額包銷方式承銷，依據市調機構預估資料顯示，2008 年全球封測市場規模可望較 2005 年成長六成以上，且 2006 年起測試市場成長率可望超過封裝市場成長率，由本公司近年來之經營實績及其產業未來成長性預期，投資人對本次發行之新股認購意願應頗高，應足以確保資金順利募集完成。

(3) 資金運用項目之可行性

本公司目前擁有新竹久元一廠、久元二廠、金山廠(租賃)及園區廠，久元一廠為本公司光電切割中心，久元二廠為本公司光電挑檢中心，金山廠為本公司半導體切割及挑檢中心，園區廠為本公司行政中心與半導體及光電測試、機器設備及 GPS 模組生產中心。本公司園區廠安置之半導體及光電測試設備產能幾近滿載，在市場需求持續增加下，本公司擬於園區廠增建半導體及光電測試用無塵室及新增半導體與光電測試設備，以支應訂單增加之需求，並於久元一廠、久元二廠及金山廠新增半導體與光電切割及挑檢設備，以提高產品生產速度、良率及生產線自動化程度。本次計畫募集所得資金中，有 53,340 仟元將用於興建半導體及光電測試用無塵室，其餘 514,660 仟元將用於新增半導體與光電切割、挑檢及測試設備。

A. 廠房及設備取得之可行性

本公司本次計畫募集所得資金中，有 53,340 仟元將用於增建園區廠半導體及光電測試用無塵室，園區廠土地係向新竹科學工業園區管理局租賃(租賃期間 20 年，期滿得申請續約)，廠房係自有廠房，本公司並已取得新竹科學工業園區管理局增建廠房同意函，故本次計畫興建廠房所需之空間應屬無虞。

本公司本次計畫募集所得資金中，有 514,660 仟元將用於新增半導體與光電切割、挑檢及測試設備，擬購置之設備中約有 336,660 仟元將安置於園區廠生產，約有 30,000 仟元將安置於久元一廠生產，約有 38,000 仟元將安置於久元二廠生產，其餘 110,000 仟元將安置於金山廠生產，以園區廠總面積 13,365.76 平方公尺、尚可使用面積約為 4,455 平方公尺，久元一廠總面積 361.3 平方公尺、尚可使用面積約為 90 平方公尺，久元二廠總面積 820.84 平方公尺、尚可使用面積約為 274 平方公尺，金山廠總面積 555.37 平方公尺、尚可使用面積約為 278 平方公尺觀之，本次計畫擬於其內新增設備所需之安置及生產空間應屬無虞。

本公司本次計畫擬興建之無塵室已由康喬工程(股)公司承包工程，該廠商擁有豐富之設計、承包工業廠房經驗，故本次計畫興建廠房技術

之取得應屬無虞。

本公司經營半導體及光電切割、挑檢及測試業務多年，與國內外設備供應商皆保持良好合作關係，更具備豐富之採購經驗及洞察機器設備市場供需變化之能力，本次計畫擬購入之設備將自 95 年第一季起陸續向國內外長期往來之供應商訂購，並在供應商協助下進廠安裝、試車及驗收，預計自 95 年起可陸續量產。該等設備供應商選擇眾多，安裝技術亦屬成熟技術，故本次計畫購入設備之供應來源及安裝技術應屬無虞。

綜上所述，故認為本次計畫廠房及設備之取得應屬可行。

B. 生產技術取得之可行性

本公司本次計畫擬購置之設備係用於擴充原有業務之產能，本公司專注經營半導體及光電切割、挑檢及測試業務多年，對此生產技術之運作可謂純熟，故本次計畫購置設備後生產所需技術之取得應屬無虞。

C. 銷售量達成之可行性評估

依據市調機構預估資料顯示，2008 年全球封測市場規模可望較 2005 年成長六成以上，且 2006 年起測試市場成長率可望超過封裝市場成長率。本公司經營半導體及光電切割、挑檢及測試業務多年，產品品質、量產能力及交期配合度皆深獲客戶肯定，並積極開發新客戶，在產業持續成長之情況下，本公司產能若能擴充、產品生產速度、良率及生產線自動化程度若能提高，訂單應能增加，故本次計畫擴充產能預期增加之銷售量應可達成。

綜上所述，本公司本次計畫應具可行性。

2. 本次計畫之必要性

依據市調機構預估資料顯示，在供應鏈供不應求之情況下，2006 年全球半導體市場成長率可達 7.6%~17.5%，另在 IDM 廠持續釋出委外封測訂單之情況下，2006 年全球封測市場規模可望成長至 172 億美元，成長率達 13.16%，而半導體產業景氣約 4~5 年為一循環週期，推估 2005 年可能為半導體產業景氣谷底，2008 年可能為半導體景氣高峰，2008 年全球封測市場規模可望較 2005 年成長六成以上，此外，在晶圓代工廠逐漸釋出品圓測試訂單下，2006 年起測試市場成長率可望超過封裝市場成長率。

表一、

**各市調機構預估
今年全球半導體市場成長率一覽**

市調機構	預估成長率 (%)
SIA	7.9
Dataquest	7.6
WSTS	8.0
InStat	7.6
IC Insights	8.0
Handelsbanken Capital Markets	8.0
Reed Business Information	8.7
Citigroup Investment Research	10.1
Semico Research	17.5

資料來源：電子時報整理，2006/1 製表：李芬芳、柯博偉

表二、SATS 市場成長率超過 IC 市場

單位:十億美元

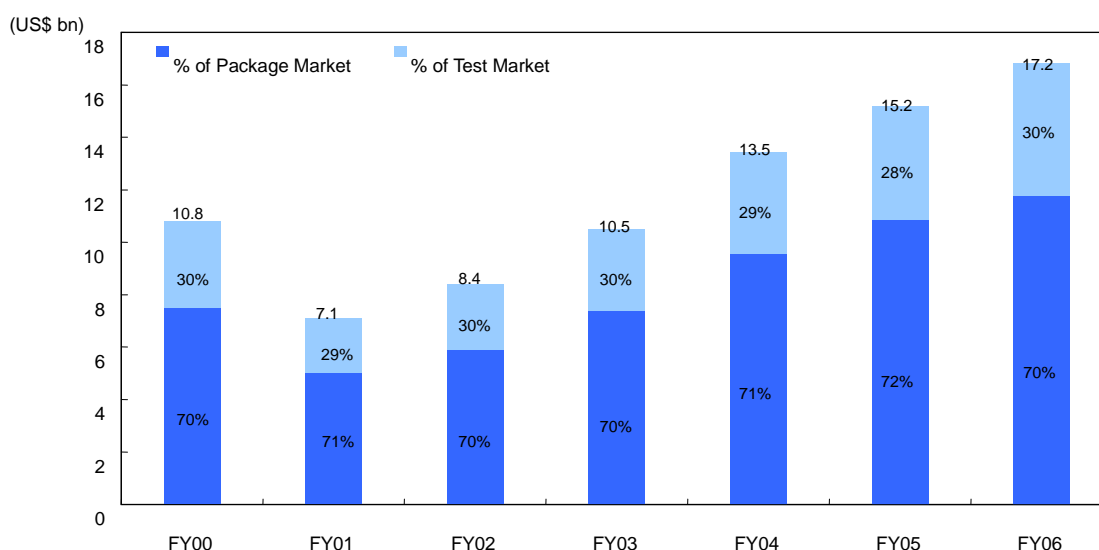
全球 IC 市場規模	FY00	FY01	FY02	FY03	FY04	FY05E	FY06E
市場規模	223	153	156	178	220	235.4	254.4
YoY 成長率	N/A	-31.39%	1.96%	14.10%	23.60%	7.00%	8.07%
全球 SATS 市場規模	FY00	FY01	FY02	FY03	FY04	FY05E	FY06E
市場規模	10.8	7.1	8.4	10.5	13.5	15.2	17.2
YoY 成長率	N/A	-34.26%	18.31%	25.00%	28.57%	12.59%	13.16%

註 1：IC 市場係包括 IC 設計、製造(晶圓代工)、SATS 以及零售通路

註 2：SATS 市場係包括封裝以及測試

資料來源：Dataquest、ETP、元大研究中心 2006.04

表三、封裝約佔 SATS 市場七成，測試約佔 SATS 市場三成，2006 年起測試市場成長率可望超過封裝市場成長率



Source: Dataquest, ETP, IEK, YCP, adjusted for lower of Daraquest / ETP / YCP estimates for conservatism

本公司92~94年度營收淨額成長率達27.52%，95年第一季營收淨額較去年同期成長40.32%，在產業持續成長之情況下，本公司若未積極因應趨勢提升公司競爭力、擴張業務、擴大市場佔有率，將難以維持目前之市場地位，故本次計畫擬增建半導體及光電測試用無塵室及新增半導體與光電測試設備，以支應訂單增加之需求，並新增半導體與光電切割及挑檢設備，以提高產品生產速度、良率及生產線自動化程度實屬必要。

綜上所述，本公司本次計畫應具必要性。

3. 本次計畫之合理性

(1) 資金運用計畫與進度之合理性

本公司本次興建廠房及購置生產設備之計畫已明確規劃，預定資本支出係依據預計新增工程及設備內容由營造商及供應商報價後比價，並考量未來市場發展趨勢、公司營運方向及產出計劃等後擬定，預定資金運用時間係依據工程合約及預計新增設備訂購、安裝、試車、驗收進度及付款條件等因素編列，成本及時程於業界相較並無重大差異，故本次資金運用計

畫及進度應屬合理。

(2)預計可能產生效益之合理性

A.預計可增加生產量及銷售量之合理性

本公司本次計畫擬興建之無塵室預計於 95 年第二季完工並使用，擬購置之生產設備預計自 95 年第一季起陸續裝機並投產，95~98 年各類產品預估可增加之生產量係考量設備量產時點及未來市場供需情形後推估而得，故本次計畫預計可增加之生產量應屬合理。

本公司半導體及光電切割、挑檢及測試業務皆於接單後提供服務，本公司專注經營此業務多年，已累積相當之技術及豐富之生產經驗，預估新機台上線後學習曲線效果即可發揮，產品將維持一貫之高良率，故本次計畫預計可增加之生產量等於銷售量應屬合理。

依據市調機構預估資料顯示，2008 年全球封測市場規模可望較 2005 年成長六成以上，且 2006 年起測試市場成長率可望超過封裝市場成長率。本公司經營半導體及光電切割挑檢及測試業務多年，產品品質、量產能力及交期配合度皆深獲客戶肯定，並積極開發新客戶，在產業持續成長之情況下，本公司產能若能擴充、產品生產速度、良率及生產線自動化程度若能提高，訂單應能增加，故本次計畫預計可增加之銷售量應屬合理。

B.預計可增加銷貨值之合理性

本公司晶圓切割挑檢、基板切割、晶片測試、成品測試及光電挑檢產品 94 年平均銷售單價分別約為 0.19 元、89.92 元、598.65 元、0.14 元及 0.05 元，預估各類產品 95~98 年平均銷售單價在市場競爭激烈下，將逐年降低 10%。依上述基礎估算，本次計畫擴充產能 95~96 年各類產品預估合計可增加之銷售值分別為 187,443 仟元、203,170 仟元、269,918 仟元及 323,901 仟元，此係考量未來市場供需情形後推估而得，故本次計畫預計可增加之銷貨值應屬合理。

C.預計可增加營業毛利及營業利益之合理性

本公司晶圓切割挑檢、基板切割、晶片測試、成品測試及光電挑檢產品 94 年平均銷售毛利率分別約為 53.30%、53.30%、52.71%、51.82% 及 53.30%，預估各類產品 95~98 年雖因市場競爭激烈平均銷售單價將逐年降低 10%，惟在規模經濟效益發揮進而降低直接人工及製造費用下，平均銷售毛利率仍可維持在 94 年水準。依上述基礎估算，本次計畫擴充產能 95~96 年各類產品預估合計可增加之營業毛利分別為 99,155 仟元、118,986 仟元、142,783 仟元及 171,340 仟元，此係考量未來市場供需情形後推估而得，故本次計畫預計可增加之營業毛利應屬合理。

本次計畫擴充產能 95~98 年預估各類產品合計可增加之營業淨利分別為 71,976 仟元、86,371 仟元、100,898 仟元及 124,374 仟元，係以預計可增加之營業毛利減去將增加之營業費用後計算而得，本公司 94 年度營業費用率約為 12.43%，本次計畫估算各類產品將增加之營業費用使用之平均營業費用率為 14.5%，主要係考量擴充產能後折舊費用將提高所致，故本次計畫預計可增加之營業利益應屬合理。

綜上所述，本次計畫確具合理性。

5.分析比較各種資金調度來源對發行人當年度（及次一年度）每股盈餘稀釋之影響

(1)比較各種資金調度來源

一般上市(櫃)公司較常用之籌資工具，可分為股權相關之籌資工具及債權相關之籌資工具，前者如現金增資(普通股或特別股)及海外存託憑證，後者如國內外轉換公司債、一般公司債及銀行貸款。茲比較各種資金調度來源有利及不利因素如下：

項目	有利因素	不利因素
股 權 工 具	現金增資 發行新股	<ol style="list-style-type: none"> 1.股本膨脹,對每股盈餘有稀釋之影響。 2.因對外公開銷售使股權分散,對原股東經營權穩定性造成影響。
	海外存託憑 證	<ol style="list-style-type: none"> 1.可改善財務結構,提升自有資本比率,降低財務風險。 2.藉由赴國外募資,可提高國際知名度。 3.發行價格高於或趨近於於時價,可募集較多資金。 4.籌募對象以國外法人為主,可避免增資新股或老股釋出致籌碼過多,對股價產生不利影響。
債 權 工 具	轉換公司債	<ol style="list-style-type: none"> 1.票面利率較低,現金流出較少。 2.轉換公司債轉換價格,一般以較高價格溢價發行,對每股盈餘稀釋程度較低 3.轉換公司債經債權人請求轉換後,即由負債轉為資本,可節省利息支出及避免到期資金贖回壓力,亦可避免股權急劇稀釋。
		<ol style="list-style-type: none"> 1.因轉換公司債之轉換權利屬債權人,發行公司較難以掌握其轉換時點。 2.轉換公司債未全數轉換前,仍屬負債性質,對財務結構改善有限。 3.轉換公司債若到期時無人轉換,或債權人要求贖回時,發行公司將面臨償債之資金壓力。 4.需攤提應付公司債折價,產生利息費用,對每股盈餘有稀釋之影響。

項目	有利因素	不利因素
普通公司債	1. 公司債之債權人對公司無經營權，故對原股東經營權穩定性不造成影響。 2. 取得中長期之穩定資金。 3. 債息可產生節稅效果。	1. 票面利率較高，現金流出較多，對每股盈餘有稀釋之影響。 2. 債期屆滿後，發行公司即面臨償債之資金壓力。 4. 需攤提應付公司債折價，產生利息費用，對每股盈餘有稀釋之影響。
銀行借款或發行銀行承兌匯票	1. 資金挹注能暫時支應公司資金需求。 2. 若能有效運用財務槓桿，公司可利用較低成本，創造較高利潤。 3. 程序簡便，不須經主管機關審核，資金籌措時間較短，資金額度運用彈性大。	1. 利率較高，現金流出較多，對每股盈餘有稀釋之影響。 2. 融通期限一般較短，且需提供擔保品，故長期投資或購置固定資產不宜以銀行短期借款支應。

(2)對當年度每股盈餘稀釋之影響

本公司本次以現金增資之方式籌資，對每股盈餘之稀釋程度與以發行海外存託憑證之方式籌資相同，雖較以債權相關工具籌資高，但其稀釋程度差異不大，對本公司應不致產生不利之影響，且以債權相關工具籌資，將使公司利息費用增加，獲利水準降低，負債比率攀升，將使公司營運風險提高。

(3)對財務負擔之影響

本公司本次以現金增資之方式籌資，將不增加其負債比率，亦不加重其財務負擔，而若以債權相關工具籌資，將增加其負債比率，加重其財務負擔，而若以發行海外存託憑證之方式籌資，因涉及國外發行市場作業，相關程序繁複，且發行成本較高，將加重公司之財務負擔。

(4)對股權之可能稀釋情形及對現有股東權益之影響

本公司本次以現金增資之方式籌資，對股權之稀釋程度與以發行海外存託憑證之方式籌資相同，雖較以債權相關工具籌資高，但其稀釋程度差異不大，對本公司應不致產生不利之影響，而若以銀行借款或普通公司債之方式籌資，雖未使股本膨脹，然資金成本較高，財務負擔較大，在負債增加且盈餘減少下，無法增加自有資本，對現有股東權益並無助益，而若以發行轉換公司債之方式籌資，轉換公司債若未轉換，其對股權之稀釋程度及對現有股東權益之影響與其他債權相關工具籌資相同，若全部轉換，其對股權之稀釋程度雖略低於以現金增資之方式籌資，但因以現金增資之方式籌資可增加自有資本，對現有股東權益較有利，而以發行轉換公司債之方式籌資需負擔利息支出及提列利息費用，資金成本較以現金增資之方式籌資高，易侵蝕獲利致現有股東權益下降，故以發行轉換公司債之方式籌資對現有股東權益之助益有限。

綜上所述，本公司本次擬現金增資募集資金 568,000 仟元以興建廠房及購置生產設備，若改以發行轉換公司債之方式募集所需資金，負債比率將由 94 年度之 28.99% 增加為 46.65%，將使公司之營運風險提高；若改以發行普通公司債或向銀行借款之方式募集所需資金，則自 95 年起之獲利

將遭利息費用侵蝕，負債比率將增加，公司之營運風險將提高；若改以發行海外存託憑證之方式募集所需資金，因發行成本較高，將加重公司之財務負擔，且涉及國外發行市場作業，相關程序繁複。本公司所屬產業未來仍具成長性，營運表現亦亮麗，以辦理現金增資之方式籌資，可將經營成果與國內股東及社會大眾利潤共享，且可減少對銀行借款之依存度，以降低未來遇產業景氣反轉或經營環境轉劣時資金調度能力受融資額度限制產生之營運風險，並可節省利息費用，減輕公司之財務負擔，故本次籌資計畫以現金增資方式辦理應有其必要性。

(八)說明本次發行價格、轉換價格、交換價格或認股價格之訂定方式

本公司本次現金增資發行新股每股發行價格之訂定方式，請參閱本公開說明書第 140 頁價格計算書之說明。

(九)資金運用概算及可能產生之效益

- 1.如為收購其他公司、擴建或新建固定資產者，應說明本次計畫完成後，預計可能增加之產銷量、值、成本結構（含總成本及單位成本）、獲利能力之變動情形、產品品質之改善情形及其他可能產生之效益：不適用。
- 2.如為轉投資其他公司，應列明事項：不適用。
- 3.如為充實營運資金、償還債務者，應列明事項：不適用。
- 4.本次增資計畫如用於購買營建用地或支付營建工程款者，應詳列預計自購置土地至營建個案銷售完竣所需之資金總額、不足資金之來源及各階段資金投入及工程進度，並就認列損益之時點、金額評估預計可能產生效益是否具有合理性：不適用。
- 5.本次增資計劃如用於購買未完工程並承受賣方未履行契約者，應列明買方轉讓理由、受讓價格決定依據及受讓過程對契約相對人權利義務之影響：不適用。

三、本次受讓他公司股份發行新股應記載事項：不適用。

四、本次併購發行新股應記載事項：不適用。

肆、財務概況

一、最近五年度簡明財務資料

(一)簡明資產負債表及損益表

1.簡明資產負債表

單位：新台幣仟元

項目	年度	最近五年度財務資料(註 1)					95 年截至 3 月 31 日止 財務資料
		90 年度	91 年度	92 年度	93 年度	94 年度	
流動資產		199,710	367,540	450,526	472,741	584,585	698,417
基金及投資		45,688	81,696	88,016	157,508	145,310	317,983
固定資產		328,350	418,348	511,042	892,128	895,739	1,120,684
無形資產		12,429	8,706	11,541	23,451	19,031	17,673
其他資產		24,413	22,109	18,885	74,759	71,019	3,099
資產總額		610,590	898,399	1,080,010	1,620,587	1,715,684	2,157,856
流動負債	分配前	114,812	217,840	217,337	366,770	302,947	497,593
	分配後	117,212	283,453	332,590	516,451	-	-
長期負債		82,574	85,369	62,552	187,100	167,727	163,977
其他負債		10,865	12,739	20,518	21,401	26,713	26,955
負債總額	分配前	280,251	315,948	300,407	575,271	497,387	688,525
	分配後	210,651	381,561	415,60	724,952	-	-
股本		235,000	287,000	360,826	456,575 (註 3)	574,765 (註 4)	573,923 (註 5)
資本公積		96,028	80,750	80,750	84,598	87,804	96,933
保留盈餘	分配前	71,311	214,701	338,027	504,143	555,728	647,891
	分配後	32,189	75,262	131,600	241,262	(註 2)	-
金融商品未實現損益		-	-	-	-	-	-
累積換算調整數		-	-	-	-	-	-
未認列為退休金成本之淨損失		-	-	-	-	-	-
股東權益總額	分配前	402,339	582,451	779,603	1,045,316	1,218,297	1,469,331
	分配後	399,939	516,838	664,350	895,635	(註 2)	-

註 1：上列各期財務資料均經會計師查核簽證或核閱簽證。

註 2：本公司 94 年度盈餘分配案業於 95 年 6 月 13 日經股東會決議通過，惟尚未分配。

註 3：係包括本公司實收股本 452,000 仟元及發行員工認股權憑證而依公平價值法計算所認列之酬勞成本金額 4,575 仟元。

註 4：係包括本公司實收股本 565,200 仟元及發行員工認股權憑證而依公平價值法計算所認列之酬勞成本金額 9,565 仟元。

註 5：係包括本公司實收股本 565,200 仟元、發行員工認股權憑證而依公平價值法計算所認列之酬勞成本金額 4,293 仟元及因員工認股權憑證行使轉換而增發新股帳列待登記股本 4,430 仟元。

2.簡明損益表

單位：新台幣仟元

項目	年度	最近五年度財務資料(註 1)					95 年截至 3 月 31 日止 財務資料
		90 年度	91 年度	92 年度	93 年度	94 年度	
營業收入		312,581	576,728	855,466	1,091,432	1,090,875	317,399
營業毛利		130,606	245,780	372,072	482,633	531,063	161,193
營業損益		60,042	181,844	276,457	385,137	395,432	126,661
營業外收入及 利益		11,846	10,857	5,370	18,842	18,366	521
營業外支出及 損失		11,054	10,789	5,062	20,360	41,555	8,401
繼續營業部門 稅前淨利		60,834	181,912	276,765	383,619	372,243	118,781
停業部門損益		-	-	-	-	-	-
非常損益		-	-	-	-	-	-
會計原則變動 之累積影響數		-	-	-	-	-	6,327
本期損益		54,392	182,512	262,765	372,543	314,466	92,163
每股 盈餘	追溯調 整前	2.31	6.36	7.28	8.24	5.56	1.63
	追溯調 整後	1.21	4.05	4.65	6.59	(註 2)	-

註 1：上列各期財務資料均經會計師查核簽證或核閱簽證。

註 2：本公司 94 年度盈餘分配案業於 95 年 6 月 13 日經股東會決議通過，惟尚未分配。

(二)影響上述財務報表作一致性比較之重要事項：無。

(三)最近五年度簽證會計師姓名及查核意見

1.最近五年度簽證會計師姓名及其查核意見

年度	會計師事務所名稱	簽證會計師姓名	查核意見
90年度	致遠會計師事務所	楊建國、葉惠心	無保留意見
91年度	致遠會計師事務所	楊建國、葉惠心	無保留意見
92年度	致遠會計師事務所	楊建國、葉惠心	無保留意見
93年度	致遠會計師事務所	楊建國、葉惠心	修正式無保留意見
94年度	致遠會計師事務所	楊建國、葉惠心	修正式無保留意見

2.最近五年度更換會計師之原因：無。

(四)財務分析

分析項目	年度	最近五年度財務資料(註 1)					95 年截至 3 月 31 日止財務資料	
	90 年度	91 年度	92 年度	93 年度	94 年度			
財務結構 (%)	負債占資產比率	34.11	35.17	27.81	35.51	28.99	31.91	
	長期資金占固定資產比率	147.68	159.63	164.79	138.14	154.74	145.74	
償債能力 (%)	流動比率	173.95	168.72	207.29	128.89	192.97	140.36	
	速動比率	155.72	147.08	188.82	107.39	156.89	110.85	
	利息保障倍數	8.30	32.94	90.48	120.51	79.15	96.43	
經營能力	應收款項週轉率(次)	3.84	5.05	4.64	4.61	3.63	3.66	
	平均收現日數(日)	95	72	79	79	101	100	
	存貨週轉率(次)	11.67	8.68	10.74	9.79	5.82	4.81	
	應付款項週轉率(次)	5.12	4.82	5.63	7.28	5.60	4.81	
	平均售貨日數(日)	31	42	34	37	63	76	
	固定資產週轉率(次)	0.89	1.54	1.84	1.56	1.22	1.26	
	總資產週轉率(次)	0.49	0.76	0.86	0.81	0.65	0.66	
獲利能力	資產報酬率(%)	9.48	24.76	26.80	27.77	19.07	4.81	
	股東權益報酬率(%)	14.14	37.07	38.58	40.83	27.78	6.86	
	占實收資本比率(%)	營業利益	25.55	63.36	76.62	85.21	69.96	22.41
		稅前利益	25.89	63.38	76.70	84.87	65.86	21.02
	純益率(%)	17.40	31.64	30.72	34.13	28.83	29.04	
	每股盈餘(元)	追溯調整前	2.31	6.36	7.28	8.24	5.56	1.63
追溯調整後		1.21	4.05	4.65	6.59	(註 2)	-	
現金流量	現金流量比率(%)	68.78	98.17	108.13	133.21	136.05	25.32	
	現金流量允當比率(%)	49.18	69.30	83.15	76.73	87.20	91.11	
	現金再投資比率(%)	9.28	23.99	15.50	23.01	13.63	5.61	
槓桿度	營運槓桿度	3.04	1.76	1.94	2.06	1.90	1.66	
	財務槓桿度	1.16	1.03	1.01	1.01	1.01	1.01	

最近二年度各項財務比率變動原因(增減變動達 20%者)：

- 1.償債能力：由於本期償還部分銀行借款，使流動比率及速動比率較前期提升，另因本期稅後純益較上期略減，致使利息保障倍數下滑。
- 2.經營能力：本公司本期應收款項週轉率下滑，主因營收集於下半年且逐月提昇所致；本期存貨週轉率下滑則係 94 年度機台銷售主以自製機台為主，自製機台須先行備料，及本公司跨入 GPS 模組領域先行備料致相關存貨大幅增加所致；另因 93 年度時，本公司為生產之需，陸續購置廠房及設備，使固定資產淨額及總資產增加，致固定資產週轉率及總資產週轉率下滑。
- 3.獲利能力：由於本公司為開發新產品及研製新製程，而於本期投入較多研發費用，此外，由於本期立鵬投資清算，認列投資損失較高，使本期獲利能力較上期略微降低。
- 4.現金流量：由於本期之營運活動淨現金流入數較上期略低，而分配之現金股利總數較高，致使本期現金再投資比率較上期降低。

註 1：上列各期財務資料均經會計師查核簽證或核閱簽證。

註 2：本公司 94 年度盈餘分配案業於 95 年 6 月 13 日經股東會決議通過，惟尚未分配。

註 3：上列分析項目之計算公式如下：

1.財務結構

(1)負債占資產比率=負債總額/資產總額

- (2)長期資金占固定資產比率=(股東權益淨額 + 長期負債)/固定資產淨額
- 2.償債能力：
- (1)流動比率 = 流動資產 / 流動負債
- (2)速動比率 = (流動資產 - 存貨 - 預付費用) / 流動負債
- (3)利息保障倍數 = 所得稅及利息費用前純益 / 本期利息支出
- 3.經營能力：
- (1)應收款項(包括應收帳款與因營業而產生之應收票據)週轉率 = 銷貨淨額 / 各期平均應收款項餘額(包括應收帳款與因營業而產生之應收票據)
- (2)平均收現日數 = 365 / 應收款項週轉率
- (3)存貨週轉率 = 銷貨成本 / 平均存貨額
- (4)應付款項(包括應付帳款與因營業而產生之應付票據)週轉率 = 銷貨成本 / 各期平均應付款項餘額(包括應付帳款與因營業而產生之應付票據)
- (5)平均銷貨日數 = 365 / 存貨週轉率
- (6)固定資產週轉率 = 銷貨淨額 / 固定資產淨額
- (7)總資產週轉率 = 銷貨淨額 / 資產總額
- 4.獲利能力：
- (1)資產報酬率 = [稅後損益 + 利息費用×(1 - 稅率)] / 平均資產總額
- (2)股東權益報酬率 = 稅後損益 / 平均股東權益淨額
- (3)純益率 = 稅後損益 / 銷貨淨額
- (4)每股盈餘 = (稅後淨利 - 特別股股利) / 加權平均已發行股數
- 5.現金流量：
- (1)現金流量比率 = 營業活動淨現金流量 / 流動負債
- (2)淨現金流量允當比率 = 最近五年度營業活動淨現金流量 / 最近五年度(資本支出 + 存貨增加額 + 現金股利)
- (3)現金再投資比例 = (營業活動淨現金流量 - 現金股利) / (固定資產毛額 + 長期投資 + 其他資產 + 營運資金)
- 6.槓桿度：
- (1)營運槓桿度 = (營業收入淨額 - 變動營業成本及費用) / 營業利益
- (2)財務槓桿度 = 營業利益 / (營業利益 - 利息費用)

(五)會計科目重大變動說明(最近二年度資產負債表及損益表之會計科目,金額變動達 10% 以上且金額達當年度資產總額百分之一者)

單位：新台幣仟元；%

會計科目	94 年度		93 年度		增減變動		說明
	金額	% (註1)	金額	% (註1)	金額	% (註2)	
現金及約當現金	19,273	1.13	76,197	4.70	(56,924)	(74.71)	主要係清償到期之短期借款使現金及約當現金餘額減少。
應收票據淨額	46,412	2.71	75,190	4.64	(28,778)	(38.27)	係因本期應收票據於期末未到期之金額較少所致。
應收帳款淨額	204,327	11.91	117,731	7.26	86,596	73.55	主要係受半導體景氣波動之影響,94 年第四季營業收入較去年同期增加,致使 94 年底應收款項餘額較高。
應收關係人款項	98,840	5.76	52,280	3.23	46,560	89.06	主要係受半導體景氣波動之影響,94 年第四季銷售予關係人之金額較 93 年同期增加所致。
存貨淨額	105,174	6.13	77,404	4.78	27,770	35.88	由於本公司機台組裝技術趨於穩定,加以積極拓展日本及大陸之業務,故備料增加,致使 94 年底存貨亦較去年同期為高所致。
預付款項及其他流動資產	41,579	2.42	10,432	0.64	31,147	298.57	主要係期末預付貨款增加所致。
短期借款	-	-	137,285	8.47	(137,285)	-	主要係信用狀借款及周轉金借款陸續到期清償所致。
應付關係人款項	31,767	1.85	54,618	3.37	(22,851)	(41.84)	主要係因應付關係人一威控自動化相關機台貨款陸續清償所致。
應付所得稅	53,476	3.12	25,541	1.58	27,935	109.37	主要係本公司部分租稅減免到期,致有效稅率上升,致使本期應付所得稅增加。
長期借款	167,727	9.78	187,100	11.55	(19,373)	(10.35)	主要係部分長期借款將於一年內到期而轉列流動負債所致。
普通股股本	565,200	32.94	452,000	27.89	113,200	25.04	因本公司獲利穩定成長,盈餘配股使股本隨之增加。
法定盈餘公積	97,800	5.70	60,545	3.74	37,255	61.53	因本公司獲利穩定成長,而依法令規定提列之法定盈餘公積亦隨之增加。
研發費用	80,582	7.39	45,679	4.18	34,903	76.41	本公司為發展新產品而於本期投入較高之研發費用所致。
採權益法認列之投資損失	32,102	2.94	4,931	0.45	27,171	551.02	主要係被投資公司立鵬投資有限公司申請清算,認列投資損失 8,092 仟元;同時立鵬投資有限公司將其長期股權投資項下採權益法評價之被投資公司鵬正企業(股)公司股票 1,650,000 股以帳面價值出售予本公司,原立鵬投資公司投資時之投資成本與股權淨值未攤銷數按剩餘期間攤提。惟 94 年 12 月經評估後,認為其投資成本及股權淨值差異部分已減損,故就未攤銷餘額 14,511 仟元認列投資損失。另本公司民國 94 年度對採權益法評價之長期股權投資認列投資損失 9,499 仟元。
所得稅費用	57,777	5.30	11,076	1.02	46,701	421.64	主要係本公司部分租稅減免到期,致有效稅率上升,致使所得稅費用增加。

註1：% 指該科目於各相關報表之同型比率。

註2：% 指以前一年為100% 所計算出之變動比率。

二、財務報表應記載事項

(一)最近二年度財務報表及會計師查核報告：

1.93 年度財務報告請參閱本公開說明書第 53 頁 第 88 頁。

2.94 年度財務報告請參閱本公開說明書第 89 頁 第 122 頁。

(二)最近一年度及最近期經會計師查核簽證或核閱之母子公司合併財務報表：不適用。

(三)發行人申報募集發行有價證券後，截至公開說明書刊印日期前，最近期經會計師查核簽證之財務報表：無。

三、財務概況其他重要事項

(一)公司及其關係企業最近二年度及截至公開說明書刊印日止，發生財務週轉困難情事，對公司財務狀況之影響：無。

(二)最近二年度及截至公開說明書刊印日止，發生公司法第一百八十五條情事應揭露事項：無。

(三)期後事項：無。

(四)其他：無。

久元電子股份有限公司 會計師查核報告

久元電子股份有限公司民國九十三年十二月三十一日及民國九十二年十二月三十一日之資產負債表，暨民國九十三年一月一日至十二月三十一日及民國九十二年一月一日至十二月三十一日之損益表、股東權益變動表及現金流量表，業經本會計師查核竣事。上開財務報表之編製係管理階層之責任，本會計師之責任則為根據查核結果對上開財務報表表示意見。上開財務報表採權益法評價之長期股權投資中，有關立鵬投資有限公司採權益法評價之被投資公司鵬正企業股份有限公司民國九十三年度之財務報表並未經本會計師查核，而係由其他會計師查核。因此本會計師對上開財務報表所表示之查核意見中，有關上述被投資公司完全係基於其他會計師之查核報告。久元電子股份有限公司民國九十三年十二月三十一日對上述被投資公司長期股權投資餘額為56,698仟元，占資產總額之3.50%，民國九十三年度認列之投資損失為4,900仟元，占稅前淨利(1.28)%。

本會計師係依照會計師查核簽證財務報表規則暨一般公認審計準則規劃並執行查核工作，以合理確信財務報表有無重大不實表達。此項查核工作包括以抽查方式獲取財務報表所列金額及所揭露事項之查核證據、評估管理階層編製財務報表所採用之會計原則及所作之重大會計估計，暨評估財務報表整體之表達。本會計師相信此項查核工作及其他會計師之查核報告可對所表示之意見提供合理之依據。

依本會計師之意見，基於本會計師之查核結果及其他會計師之查核報告，第一段所述財務報表在所有重大方面係依照證券發行人財務報告編製準則及一般公認會計原則編製，足以允當表達久元電子股份有限公司民國九十三年十二月三十一日及民國九十二年十二月三十一日之財務狀況，暨民國九十三年一月一日至十二月三十一日及民國九十二年一月一日至十二月三十一日之營業成果與現金流量。

此 致

久元電子股份有限公司 公鑒

致遠會計師事務所
證期會核准辦理公開發行公司財務報告
查核簽證文號：(80)台財證(六)第53174號
(90)台財證(六)第100690號
楊建國

會計師：
葉惠心

中華民國 九十四 年 二 月 五 日

久元電子股份有限公司
資 產 負 債 表
民國九十三年十二月三十一日
及民國九十二年十二月三十一日
(金額均以新台幣仟元為單位)

代碼	資 產	附 註	九十三年十二月三十一日		九十二年十二月三十一日		代碼	負債及股東權益	附 註	九十三年十二月三十一日		九十二年十二月三十一日	
			金 額	%	金 額	%				金 額	%	金 額	%
11-12	流動資產						21-22	流動負債					
1100	現金及約當現金	二及四.1	\$ 76,197	4.70	\$ 82,481	7.64	2100	短期借款	四.10	\$ 137,285	8.47	\$ 16,937	1.57
1110	短期投資淨額	二及四.2	21,200	1.31	69,777	6.46	2120	應付票據		41,426	2.56	59,081	5.47
1120	應收票據淨額	二及四.3	75,190	4.64	34,327	3.18	2140	應付帳款		4,649	0.29	4,136	0.38
1140	應收帳款淨額	二及四.4	117,731	7.26	129,051	11.95	2150	應付關係人款項	五	54,618	3.37	3,316	0.31
1150	應收關係人款項	五	52,280	3.23	59,932	5.55	2160	應付所得稅	二及四.19	25,541	1.58	26,714	2.47
1178	其他應收款		1,396	0.09	4	-	2170	應付費用		70,992	4.38	71,848	6.65
1210	存貨淨額	二及四.5	77,404	4.78	39,289	3.64	2224	應付設備款		410	0.03	-	-
1286	遞延所得稅資產-流動	二及四.19	40,911	2.52	20,194	1.87	2272	一年內到期之長期借款	四.11	25,452	1.57	28,948	2.68
1298	預付款項及其他流動資產		10,432	0.64	15,471	1.43	2280	其他流動負債		6,397	0.39	6,357	0.59
	流動資產合計		472,741	29.17	450,526	41.72		流動負債合計		366,770	22.64	217,337	20.12
1421	長期股權投資	二、四.6											
142101	採權益法之長期投資		56,917	3.51	-	-	24xx	長期附息負債					
142102	採成本法之長期投資		100,591	6.21	88,016	8.15	2420	長期借款	四.11	187,100	11.55	62,552	5.79
	長期股權投資合計		157,508	9.72	88,016	8.15							
15-16	固定資產	二、四.7及六					28xx	其他負債					
1501	土地		38,600	2.38	38,600	3.57	2810	應計退休金負債	二及四.12	21,401	1.32	20,518	1.90
1521	房屋及建築		196,166	12.10	61,572	5.70		負債合計		575,271	35.51	300,407	27.81
1531	機器設備		948,924	58.55	657,875	60.91							
1545	研發設備		13,566	0.84	5,485	0.51							
1551	運輸設備		3,482	0.21	5,469	0.51							
1561	生財器具		3,379	0.21	2,058	0.19							
1681	其他設備		19,621	1.21	14,245	1.32	3-	股東權益					
15-16	成本合計		1,223,738	75.50	785,304	72.71	31xx	股本					
15x9	減：累計折舊		(378,610)	(23.36)	(282,870)	(26.19)	3110	普通股股本	四.13	452,000	27.89	360,826	33.41
1672	加：預付設備款		4,729	0.29	8,608	0.80	31X0	員工認股權憑證	四.14	4,575	0.28	-	-
	預付房屋及建築款		42,271	2.61	-	-	32xx	資本公積	四.15	-	-	-	-
	固定資產淨額		892,128	55.04	511,042	47.32	3211	資本公積-發行股票溢價		80,750	4.98	80,750	7.48
							3260	資本公積-長期投資		3,848	0.24	-	-
17xx	無形資產						33xx	保留盈餘					
1770	遞延退休金成本	二及四.12	-	-	8,799	0.81	3310	法定盈餘公積	四.16	60,545	3.74	34,269	3.17
1788	遞延資產	二	23,451	1.45	2,742	0.25	3350	未分配盈餘	四.17	443,598	27.36	303,758	28.13
	無形資產合計		23,451	1.45	11,541	1.06		股東權益合計		1,045,316	64.49	779,603	72.19
18xx	其他資產												
1810	閒置資產淨額	二及四.8	67,853	4.19	-	-							
1810	待處分資產淨額	二及四.9	-	-	3,579	0.33							
1820	存出保證金		1,032	0.06	122	0.01							
1860	遞延所得稅資產-非流動	二及四.19	3,814	0.24	10,974	1.02							
1887	受限制之銀行存款-非流動	二及六	2,060	0.13	4,210	0.39							
	其他資產合計		74,759	4.62	18,885	1.75							
	資產總計		\$ 1,620,587	100.00	\$ 1,080,010	100.00		負債及股東權益總計		\$ 1,620,587	100.00	\$ 1,080,010	100.00

(請參閱財務報表附註)

負責人：汪秉龍

經理人：張正光

主辦會計：楊瑞玲

久元電子股份有限公司

損益表

民國九十三年一月一日至十二月三十一日
及民國九十二年一月一日至十二月三十一日
(金額除每股盈餘外，均以新台幣仟元為單位)

代碼	項 目	附 註	民國九十三年度		民國九十二年度	
			金額	%	金額	%
4000	營業收入	二、四.20及五	\$ 1,098,888	100.68	\$ 858,687	100.38
4190	減：銷貨退回及折讓		(7,456)	(0.68)	(3,221)	(0.38)
4110	營業收入淨額		1,091,432	100.00	855,466	100.00
5110	營業成本	五	(608,799)	(55.78)	(483,394)	(56.51)
5910	營業毛利		482,633	44.22	372,072	43.49
6000	營業費用					
61-62	銷管費用		(51,817)	(4.75)	(56,554)	(6.61)
6300	研發費用		(45,679)	(4.18)	(39,061)	(4.56)
	營業費用合計		(97,496)	(8.93)	(95,615)	(11.17)
6900	營業淨利		385,137	35.29	276,457	32.32
71-74	營業外收入及利益					
7110	利息收入		101	0.01	240	0.03
7130	處分固定資產利益	二	3,649	0.33	183	0.02
7140	處分投資利益		6,702	0.61	2,682	0.32
7150	存貨盤盈		-	-	14	-
7160	兌換利益	二	-	-	105	0.01
7480	其他收入		8,390	0.77	2,146	0.25
	營業外收入及利益合計		18,842	1.72	5,370	0.63
75-78	營業外費用及損失					
7510	利息支出		(3,210)	(0.30)	(3,093)	(0.36)
7521	採權益法認列之投資損失		(4,931)	(0.45)	-	-
7550	存貨盤損		(4)	-	-	-
7560	兌換損失	二	(1,560)	(0.14)	-	-
7570	存貨跌價及呆滯損失	二	(2,974)	(0.27)	(1,076)	(0.13)
7888	其他支出	四.8及四.9	(7,681)	(0.70)	(893)	(0.10)
	營業外費用及損失合計		(20,360)	(1.86)	(5,062)	(0.59)
7900	本期稅前淨利		383,619	35.15	276,765	32.36
8110	所得稅費用	二及四.19	(11,076)	(1.02)	(14,000)	(1.64)
9600	本期淨利		\$ 372,543	34.13	\$ 262,765	30.72
9750	基本每股盈餘(元)	二及四.18				
	本期稅前淨利		8.49		6.12	
	所得稅費用		(0.25)		(0.31)	
	本期淨利		\$ 8.24		\$ 5.81	
9850	稀釋每股盈餘(元)					
	本期稅前利益		\$ 8.38			
	所得稅費用		(0.25)			
	本期淨利		\$ 8.13			

(請參閱財務報表附註)

負責人：汪秉龍

經理人：張正光

主辦會計：楊瑞玲

久元電子股份有限公司

股東權益變動表

民國九十三年一月一日至十二月三十一日

及民國九十二年一月一日至十二月三十一日

(金額均以新台幣仟元為單位)

項 目	普通股股本	員工認股權憑證	資本公積	法定盈餘公積	未分配盈餘	合 計
民國九十二年一月一日期初餘額	\$ 287,000	\$ -	\$ 80,750	\$ 16,018	\$ 198,683	\$ 582,451
民國九十一年度盈餘提撥及分配						
提列法定盈餘公積	-	-	-	18,251	(18,251)	-
員工紅利轉增資	16,426	-	-	-	(16,426)	-
股東紅利轉增資	57,400	-	-	-	(57,400)	-
發放現金股利	-	-	-	-	(57,400)	(57,400)
董監事酬勞	-	-	-	-	(8,213)	(8,213)
民國九十二年度淨利	-	-	-	-	262,765	262,765
民國九十二年十二月三十一日餘額	360,826	-	80,750	34,269	303,758	779,603
民國九十二年度盈餘提撥及分配						
提列法定盈餘公積	-	-	-	26,276	(26,276)	-
員工紅利轉增資	19,009	-	-	-	(19,009)	-
股東紅利轉增資	72,165	-	-	-	(72,165)	-
發放現金股利(含股東及員工紅利)	-	-	-	-	(112,888)	(112,888)
董監事酬勞	-	-	-	-	(2,365)	(2,365)
員工認股權之酬勞成本	-	4,575	-	-	-	4,575
對被投資公司持股比例變動影響數	-	-	3,848	-	-	3,848
民國九十三年度淨利	-	-	-	-	372,543	372,543
民國九十三年十二月三十一日餘額	\$ 452,000	\$ 4,575	\$ 84,598	\$ 60,545	\$ 443,598	\$ 1,045,316

(請參閱財務報表附註)

負責人：汪秉龍

經理人：張正光

主辦會計：楊瑞玲

久元電子股份有限公司

現金流量表

民國九十三年一月一日至十二月三十一日
及民國九十二年一月一日至十二月三十一日
(金額均以新台幣仟元為單位)

項 目	民國九十三年度	民國九十二年度
營業活動之現金流量：		
本期淨利	\$ 372,543	\$ 262,765
調整項目：		
折舊費用(含閒置資產)	139,180	98,177
各項攤提	2,029	777
呆帳損失	907	-
存貨跌價及呆滯損失	2,974	1,076
待處分資產折舊及跌價損失(帳列其他支出)	4,741	694
依權益法認列之投資損失	4,931	-
處分投資利益	(6,702)	(2,682)
處分固定資產利益(含閒置資產)	(3,649)	(183)
員工認股權憑證酬勞成本	4,575	-
遞延所得稅資產淨增加	(13,557)	(15,032)
應收票據增加	(40,863)	(5,459)
應收帳款減少(增加)	10,413	(69,680)
應收關係人款項減少(增加)	7,652	(5,713)
其他應收款(增加)減少	(1,392)	801
存貨增加	(40,954)	(44,898)
預付及其他流動資產減少(增加)	3,904	(4,337)
遞延退休金成本減少	8,799	-
應付票據(減少)增加	(17,655)	3,356
應付帳款增加(減少)	513	(17,725)
應付關係人款項增加(減少)	51,302	(19,260)
應付所得稅(減少)增加	(1,173)	11,490
應付費用(減少)增加	(856)	33,292
應計退休金負債增加	883	6,326
其他流動負債增加	40	1,211
營業活動之淨現金流入	488,585	234,996
投資活動之現金流量：		
短期投資淨減少	49,242	2,864
用途受限制之銀行存款減少	2,150	3,300
長期投資增加	(79,329)	(6,720)
出售長期投資價款	14,791	1,270
購置固定資產	(600,817)	(175,453)
出售固定資產及(待處分資產)價款	16,522	13,540
遞延資產增加	(22,665)	(2,159)
存出保證金增加	(910)	-
投資活動之淨現金流出	(621,016)	(163,358)
融資活動之現金流量		
短期借款增加	120,348	9,851
長期借款增加(減少)	121,052	(28,405)
發放現金股利	(112,888)	(57,400)
發放董監酬勞	(2,365)	(8,213)
融資活動之淨現金流入(流出)	126,147	(84,167)
本期現金及約當現金減少數	(6,284)	(12,529)
期初現金及約當現金餘額	82,481	95,010
期末現金及約當現金餘額	\$ 76,197	\$ 82,481
現金流量資訊之補充揭露		
本期支付利息(不含已資本化利息)	\$ 3,090	\$ 3,130
本期支付所得稅	\$ 25,741	\$ 16,800
本期支付現金購買固定資產		
購置固定資產	\$ 601,227	\$ 158,323
加: 期初應付設備	-	17,130
減: 期末應付設備(含應付票據)	(410)	-
現金支付數	\$ 600,817	\$ 175,453
不影響現金流量之補充資訊		
一年內到期之長期借款	\$ 25,452	\$ 28,948
股東及員工紅利轉增資	\$ 91,174	\$ 73,826
對被投資公司持股比例變動影響數	\$ 3,848	\$ -

(請參閱財務報表附註)

負責人：汪秉龍

經理人：張正光

主辦會計：楊瑞玲

久元電子股份有限公司
財務報表附註
民國九十三年十二月三十一日
及民國九十二年十二月三十一日
(金額除另予註明外，均以新台幣仟元為單位)

一、公司沿革

本公司於民國八十年七月二十二日奉准成立，主要業務為電子零組件製造業、機械設備製造業及製造輸出業。

本公司發行之股票於民國九十三年一月九日經證期會台財證一字第0九三0—00二四八號函及民國九十三年一月十四日經財團法人中華民國證券櫃檯買賣中心上字第0九三00—0六五號函核准上櫃，並自民國九十三年三月二十九日起於「財團法人中華民國證券櫃檯買賣中心」掛牌買賣。

本公司於民國九十三年及九十二年十二月三十一日之員工人數分別為291人及224人。

二、重要會計政策之彙總說明

本財務報表係依照證券發行人財務報告編製準則及一般公認會計原則編製，重要會計政策彙總說明如下：

1. 約當現金

約當現金係指隨時可轉換成定額現金且即將到期，而其利率變動對其價值影響甚少之投資，通常包括自投資日起三個月內到期或清償之國庫券、商業本票及銀行承兌匯票等。

2. 外幣交易

本公司之交易事項係以新台幣為記帳單位。以外幣為計價基準之交易事項，係按交易發生時之匯率折算新台幣金額入帳。外幣債權或債務於資產負債表日按該日之即期匯率予以調整，因調整而產生之兌換差額列為當期損益。結清外幣債權或債務所產生之兌換差額，亦列為當期損益。

3. 短期投資

以取得成本為入帳基礎，成本之計算採加權平均法，期末並按成本與市價孰低法評價。上市(櫃)公司股票、可轉換公司債及封閉型基金之市價為證券集中交易市場期末最後一個月之平均收盤價格；開放型基金之市價為資產負債表日該基金之淨資產價值。因持有短期投資而配得之股票股利，僅註記所增加之股數，並按加權平均法重新計算每股平均單位成本。

久元電子股份有限公司財務報表附註(續)
(除另予註明外，均以新台幣仟元為單位)

4. 備抵呆帳

係依據過去實際發生呆帳之經驗，衡量資產負債表日應收票據、應收帳款等各項債權之帳齡情形及其回收之可能性，予以估列提列。

5. 存貨

存貨係採永續盤存制，以取得成本為入帳基礎，成本之計算採用加權平均法，期末並按成本與市價孰低法評價。至於市價之取決，原料係指重置成本，在製品及製成品則為淨變現價值，成本與市價之比較係採總額比較法；對於呆滯及過時存貨則另提列備抵存貨呆滯損失。

6. 長期股權投資

- (1) 以取得成本為入帳基礎，持有被投資公司有表決權股份在百分之二十以下且對被投資公司無重大影響力者，如被投資公司為上市(櫃)公司，期末按成本與市價孰低法評價，市價低於成本所產生之未實現跌價損失列為股東權益減項；如被投資公司為非上市(櫃)公司，按成本法評價。若有證據顯示投資之價值已減損，且恢復之希望甚小時，則承認跌價損失，並列為當期損失。
- (2) 持有被投資公司有表決權股份達百分之二十以上或具有重大影響力者，採權益法評價，投資時之投資成本與股權淨值之差額，按五年平均攤銷。
- (3) 凡持股比例超過百分之五十之被投資公司為本公司之子公司，除依權益法評價外，會計年度終了時並應編入合併財務報表，但個別子公司總資產及營業收入均未達本公司各該項金額之百分之十者，得不編入合併財務報表；惟所有未達編入合併財務報表標準之子公司之合計總資產或營業收入已達本公司各該項金額百分之三十以上者，仍應將總資產或營業收入達本公司各該項金額百分之三以上之子公司編入合併財務報表。

久元電子股份有限公司財務報表附註(續)
(除另予註明外，均以新台幣仟元為單位)

7. 固定資產 (含閒置資產)

(1) 固定資產係以取得成本入帳，折舊係採平均法，預留殘值並依下列耐用年數計提：

房屋及建築	8-50 年(含建築物33-50年，廠房設備8-15年)
機器設備	2-10 年
運輸設備	2-5 年
生財器具	2-8 年
研發設備	2-5 年
其它設備	2-20 年

(2) 重大更新或改良視為資本支出，列入固定資產；經常性之修理及維護支出，則列為費用。固定資產報廢或處分時，其成本及相關之累計折舊均自帳上予以減除，其產生之損(益)依其性質列為營業外收入及利益(費用及損失)。

8. 無形資產及遞延資產

無形資產及遞延資產係以取得成本為入帳基礎，採直線法並按下列耐用年數攤銷：

專門技術	5 年
遞延資產	2-10 年

9. 資本支出與收益支出之劃分

凡支出之效益及於以後各期，且每次購進之總金額達一定金額以上者列為資產，其餘列為當期費用或損失。

10. 收入認列方法

本公司之收入認列，係依照財務會計準則公報第三十二號「收入認列之會計處理準則」之規定處理。

11. 員工退休辦法

本公司訂有員工退休辦法，民國八十八年十二月成立勞工退休準備金監督委員會，依「勞動基準法」之規定，按每月薪資總額百分之二提撥退休基金，撥交由勞工退休準備金監督委員會專戶儲存及支用。由於此項退休準備金與本公司完全分離，故未包含於財務報表之中。

久元電子股份有限公司財務報表附註(續)
(除另予註明外，均以新台幣仟元為單位)

本公司依財務會計準則公報第十八號「退休金會計處理準則」，以民國九十年十二月三十一日為衡量日完成精算，其累積給付義務超過退休基金資產公平價值部份，於資產負債表認列最低退休金負債，並自民國九十一年一月一日起認列退休金成本。有關未認列過渡性淨給付義務及未認列退休金損益均按員工平均剩餘服務年限15年採直線法攤銷。

12. 所得稅

本公司依財務會計準則公報第二十二號「所得稅之會計處理準則」之規定作跨期間與同期間之所得稅分攤。將應課稅暫時性差異所產生之所得稅影響數列為遞延所得稅負債，與將可減除暫時性差異、虧損扣抵及所得稅抵減所產生之所得稅影響數認列為遞延所得稅資產，再評估其遞延所得稅資產之可實現性，估列其備抵評價金額。遞延所得稅資產或負債依其相關資產或負債之分類劃分為流動或非流動項目，無相關之資產負債者，依預期回轉期間之長短期劃分為流動或非流動項目。

本公司所得稅抵減之會計處理係依財務會計準則公報第十二號「所得稅抵減之會計處理準則」之規定處理，因購置設備或技術、研究發展、人才培訓及股權投資等所產生之所得稅抵減採當期認列法處理。

本公司未分配盈餘加徵百分之十營利事業所得稅部份，於股東會決議分配盈餘之日列為當期所得稅費用。

13. 每股盈餘

本公司係依財務會計準則公報第二十四號「每股盈餘」之規定計算每股盈餘。簡單資本結構表達基本每股盈餘；複雜資本結構表達基本每股盈餘及稀釋每股盈餘。基本每股盈餘係以本期純益(損)除以普通股加權平均流通在外股數計算之；稀釋每股盈餘係以本期純益(損)調整加回具稀釋作用之潛在普通股之股利、具稀釋作用之潛在普通股於本期已認列之利息費用及具稀釋作用之潛在普通股因轉換而產生之任何其他收入與費用之變動，除以普通股加權平均流通在外股數及所有具稀釋作用之潛在普通股轉換為普通股之加權平均流通在外股數計算之。

14. 員工認股權憑證

本公司依照財團法人中華民國會計研究發展基金會(92)基秘字第0七一號函及第二0五號函規定選擇採用公平價值法估計認列酬勞性員工認股權憑證之酬勞成本。即依給與日認股選擇權之公平價值為基礎，衡量選擇權之價值，並採選擇權評價模式估算認股選擇權之公平價值認列酬勞成本，於員工認股選擇權計畫所規定之員工服務年限內認列為本公司之費用，並同時增加本公司之股東權益；若係酬勞員工過去之服務，則於給與日立即列作費用。

久元電子股份有限公司財務報表附註(續)
(除另予註明外，均以新台幣仟元為單位)

15. 衍生性金融商品

遠期外匯買賣合約：

屬規避外幣債權及債務之匯率變動風險而簽訂之遠期外匯買賣合約，於訂約日以該日之即期匯率衡量入帳，約定遠期匯率與訂約日即期匯率間之差額，於合約期間攤銷，分期認列損益。於資產負債表日，以該日之即期匯率調整，所產生之兌換差額列為當期損益，並於合約結清日，將產生之兌換差額列為當期損益；買賣合約所產生之應收及應付款項餘額於資產負債表日互為抵減，其差額列為資產或負債。

選擇權合約：

非以交易為目的之外幣選擇權合約，於訂約日不認列資產或負債，至實際交割所產生之兌換差額，則列為當期損益。持有外幣選擇權時，所支付之權利金於合約期間平均攤銷，列為當期損益。

遠期換匯合約：

為規避外幣淨負債匯率風險之遠期換匯合約，其本金部份於訂約日以該日之即期匯率衡量入帳，訂約日即期匯率與約定遠期匯率間之差額於合約期間攤銷，應收或應付遠期外匯餘額，再按資產負債表或合約到期日之即期匯率調整，所產生之兌換差額，列為當期損益。

三、會計變動之理由及其影響

無此事項。

四、重要會計科目之說明

1. 現金及約當現金

	93.12.31	92.12.31
現金	\$112	\$122
支票及活期存款	74,325	75,079
定期存款	1,760	7,280
合計	\$76,197	\$82,481

久元電子股份有限公司財務報表附註(續)
(除另予註明外，均以新台幣仟元為單位)

2. 短期投資

	93.12.31		92.12.31	
	成本	市價	成本	市價
基金	\$-	\$-	\$48,577	\$48,755
可轉換公司債	21,200	21,306	21,200	30,172
小計	21,200	<u>\$21,306</u>	69,777	<u>\$78,927</u>
減：備抵短期投資跌價損失	-		-	
淨額	<u>\$21,200</u>		<u>\$69,777</u>	

上述短期投資並無提供擔保之情事。

3. 應收票據淨額

	93.12.31	92.12.31
應收票據	\$75,190	\$34,327
減：備抵呆帳	-	-
淨額	<u>\$75,190</u>	<u>\$34,327</u>

4. 應收帳款淨額

	93.12.31	92.12.31
應收帳款	\$120,890	\$131,303
減：備抵呆帳	(3,159)	(2,252)
淨額	<u>\$117,731</u>	<u>\$129,051</u>

5. 存貨

	93.12.31	92.12.31
原料	\$25,642	\$13,688
在製品	4,338	11,100
半成品	22,357	9,101
製成品	30,299	7,794
合計	82,636	41,683
減：備抵存貨跌價及呆滯損失	(5,232)	(2,394)
淨額	<u>\$77,404</u>	<u>\$39,289</u>

久元電子股份有限公司財務報表附註(續)
(除另予註明外，均以新台幣仟元為單位)

(1) 上列存貨及代客加工存貨於民國九十三年及九十二年十二月三十一日存貨投保總額分別為140,000仟元及90,000仟元。

(2) 上述存貨並無提供擔保或質押之情事。

6. 長期股權投資

被投資公司	持有股數	93.12.31	
		帳面金額	持股比例
採成本法或成本與市價孰低法評價			
宏齊科技(股)公司	3,700,176	\$43,677	3.01%
旭德科技(股)公司	144,000	2,160	0.06%
笙泉科技(股)公司	200,000	7,600	0.73%
聚鼎科技(股)公司	304,462	4,015	0.51%
艾笛森光電(股)公司	1,286,700	13,382	7.04%
威控自動化(股)公司	816,204	8,526	17.74%
矽創電子(股)公司	52,000	1,231	0.11%
攸泰創業投資(股)公司	2,000,000	20,000	4.00%
小計		100,591	
採權益法評價			
立鵬投資有限公司		56,917	100%
合計		\$157,508	

被投資公司	持有股數	92.12.31	
		帳面金額	持股比例
採成本法或成本與市價孰低法評價			
宏齊科技(股)公司	3,041,855	\$42,348	3.07%
旭德科技(股)公司	144,000	2,160	0.07%
笙泉科技(股)公司	200,000	7,600	0.72%
聚鼎科技(股)公司	329,750	5,000	0.65%
艾笛森光電(股)公司	1,148,840	13,382	7.66%
智泉無線通訊(股)公司	150,000	1,500	3.00%
威控自動化(股)公司	702,827	8,526	18.50%
博虹科技(股)公司	390,000	3,900	19.50%
矽創電子(股)公司	117,000	3,600	0.35%
合計		\$88,016	

久元電子股份有限公司財務報表附註(續)
(除另予註明外，均以新台幣千元為單位)

- (1) 本公司於民國九十三年度對長期股權投資公司立鵬投資有限公司之評價係依該等被投資公司同期間經會計師查核之財務報表評價而得，認列投資損失4,931千元；又因對其持股比例變動而認列資本公積3,848千元。
- (2) 本公司持股比例超過百分之五十以上之被投資公司，因個別公司或其合計之總資產及營業收入均未達編製合併報表之標準，依規定無需編製合併報表。
- (3) 截至民國九十三年及九十二年十二月三十一日止，除因宏齊科技(股)公司於初次申請上市櫃時，本公司為其監察人而提交強制集保之股數分別為1,981,484股及2,433,484股，帳面金額分別為23,390千元及33,878千元外，其餘長期股權投資並無提供擔保或受有約束限制等情形。

7. 固定資產

- (1) 民國九十三年及九十二年度利息資本化前之利息總額分別為4,283千元及3,438千元。民國九十三年及九十二年固定資產在購建期間之資本化利息金額及其利率分別列示如下：

	九十三年度	九十二年度
固定資產		
機器設備	\$481	\$116
房屋及建築	498	-
預付設備款	7	-
預付房屋及建築款	87	229
合 計	\$1,073	\$345
利息資本化利率(年利率)	2.31%	2.65%

- (2) 截至民國九十三年及九十二年十二月三十一日止固定資產投保金額分別為679,925千元及510,551千元。
- (3) 固定資產提供質押情形，請參閱財務報表附註六。

久元電子股份有限公司財務報表附註(續)
(除另予註明外，均以新台幣仟元為單位)

8. 閒置資產淨額

本公司於民國九十三年度將部分固定資產暫處於閒置狀態者，自固定資產重分類至閒置資產項下。

	93.12.31	92.12.31
房屋及建築	\$70,657	\$-
減：累計折舊	(2,804)	-
淨 額	<u>\$67,853</u>	<u>-</u>

本公司民國九十三年度計提折舊為2,804仟元，帳列營業外費用及損失之其他支出項下。

9. 待處分資產淨額

	93.12.31	92.12.31
機器設備	\$25,232	\$15,856
減：累計折舊	(22,237)	(12,277)
帳面價值	2,995	3,579
減：備抵資產跌價損失	(2,995)	-
淨 額	<u>\$-</u>	<u>\$3,579</u>

本公司於民國九十三年及九十二年計提折舊分別為1,746仟元及694仟元，帳列營業外費用及損失之其他支出項下；另於民國九十三年度考量待處分資產之淨變現價值後估列2,995仟元資產跌價損失，帳列營業外費用及損失之其他支出項下。

10. 短期借款

	93.12.31	92.12.31
信用狀借款	\$21,285	\$16,937
週轉金借款	116,000	-
合 計	<u>\$137,285</u>	<u>\$16,937</u>
借款利率區間	<u>0.5%~2.95%</u>	<u>0.76%~2.51%</u>

(1) 截至民國九十三年及民國九十二年十二月三十一日止，本公司短期借款尚未使用額度分別為442,715仟元及277,121仟元。

(2) 提供短期借款之擔保品，請參閱財務報表附註六。

久元電子股份有限公司財務報表附註(續)
(除另予註明外，均以新台幣仟元為單位)

11. 長期借款

(1) 本公司於民國九十三年及民國九十二年十二月三十一日之長期借款內容如下：

債權人	借款性質	契約期間	利率		金額		還款方式
			93.12.31	92.12.31	93.12.31	92.12.31	
華南商業銀行	抵押借款	92.07.04-97.07.04	2.60%	2.53%	\$31,500	\$39,900	註 a
華南商業銀行	抵押借款	91.09.19-96.09.19	2.60%	2.53%	22,000	30,000	註 b
中國農民銀行	抵押借款	93.09.21-100.12.31	1.70%	-%	150,000	-	註 c
中國國際商業銀行	抵押借款	89.05.30-94.11.24	2.20%	2.53%	2,412	7,236	註 d
中國國際商業銀行	抵押借款	89.11.02-94.11.02	2.20%	2.53%	6,640	13,280	註 e
政府配合款	抵押借款	91.06.01-93.05.31	-	-	-	1,084	註 f
合 計					212,552	91,500	
減：一年內到期之長期借款					(25,452)	(28,948)	
淨 額					\$187,100	\$62,552	

- a. 借款總金額為42,000仟元，自首次撥款日起至民國九十二年十月四日償還第一期款，以後每三個月為一期，共分二十期平均攤還本金，利息每月支付。
- b. 借款總金額為40,000仟元，自首次撥款日起至民國九十一年十二月十九日償還第一期款，以後每三個月一期，共分二十期平均攤還本金，利息每月支付。
- c. 借款總額度為200,000仟元，可分次動用，最後動用期限為九十三年十二月三十一日，截至民國九十三年十二月三十一日止已動撥150,000仟元，自民國九十五年九月二十一日償還第一期款，以後每六個月一期，共分十一期平均攤還本金，利息每月支付。
- d. 借款總金額為24,120仟元，自首次撥款日起至民國八十九年十二月二十六日償還第一期款，以後每六個月一期，共分十期平均攤還本金，利息每月支付。
- e. 借款總金額為33,200仟元，自首次撥款日起至民國九十年五月二日償還第一期款，以後每六個月一期，共分十期平均攤還本金，利息每月支付。
- f. 政府配合款於民國九十一年六月一日償還第一期款，以後每三個月一期，共分八期平均攤還本金。截至民國九十三年九月三十日止，已清償完畢。

(2) 提供長期借款之擔保品，請參閱財務報表附註六。

久元電子股份有限公司財務報表附註(續)
(除另予註明外，均以新台幣仟元為單位)

12. 退休金負債

(1) 截至民國九十三年及民國九十二年十二月三十一日止，專戶儲存中央信託局之退休準備金餘額分別為6,505仟元及4,753仟元。又民國九十三年度及民國九十二年度認列之退休金費用分別為11,251仟元及7,829仟元。

(2) 民國九十三年度及九十二年度淨退休金成本組成項目如下：

	九十三年度	九十二年度
服務成本	\$8,012	\$5,364
利息成本	1,570	1,159
退休基金資產預期報酬	(166)	(135)
攤銷與遞延數	1,835	1,365
縮減與清償損益	-	-
淨退休金成本	<u>\$11,251</u>	<u>\$7,753</u>

民國九十三年及民國九十二年十二月三十一日之基金提撥狀況與帳載應計退休金負債調節如下：

給付義務：	93.12.31	92.12.31
既得給付義務	\$ -	\$ -
非既得給付義務	27,744	25,322
累積給付義務	27,744	25,322
未來薪資增加之影響數	20,359	19,540
預計給付義務	48,103	44,862
退休基金資產公平價值	(6,505)	(4,753)
提撥狀況	41,598	40,109
未認列過渡性淨給付義務	(16,374)	(17,739)
未認列退休金損失	(3,899)	(10,601)
補列之應計退計金負債	-	8,800
應計退休金負債	21,325	20,569
帳列高估(低估)數	76	(51)
應計退休金負債帳列數	<u>\$21,401</u>	<u>\$20,518</u>

主要精算假設如下：	九十三年度	九十二年度
折現率	3.5%	3.5%
未來薪資水準增加率	3.0%	3.0%
退休基金資產預期長期投資報酬率	3.5%	3.5%

久元電子股份有限公司財務報表附註(續)
(除另予註明外，均以新台幣千元為單位)

13. 股本

本公司民國九十二年一月一日額定及實收股本分別為470,000千元及287,000千元，分別為47,000仟股及28,700仟股，每股面額10元。

本公司於民國九十二年六月二十五日經股東常會決議以股東紅利57,400千元及員工紅利16,426千元，共計73,826千元轉增資發行新股7,383仟股，每股面額10元，並決議增資基準日為民國九十二年九月十九日，本增資案業經主管機關核准在案，並已完成變更登記程序。

本公司於民國九十三年六月二十五日經股東常會決議提高額定股本為780,000千元，每股面額10元，並決議以股東紅利72,165千元及員工紅利19,009千元，共計91,174千元轉增資發行新股9,117仟股，每股面額10元，並決議增資基準日為民國九十三年九月十七日，本增資案業經主管機關核准在案，並已完成變更登記程序。

截至民國九十三年十二月三十一日止，本公司額定及實收股本分別為780,000千元(其中保留50,000千元供員工認股權憑證認購及50,000千元供發行可轉換公司債)及452,000千元，分別為78,000仟股及45,200仟股，每股面額10元。

14. 員工認股權憑證

本公司於民國九十二年十二月二十六日經董事會決議發行員工認股權憑證1,000單位，每單位得認購股數為1仟股，共計得認購普通股1,000仟股，憑證持有人於發行屆滿二年之日起，可執行被授與一定比例之認股權憑證(憑證持有人滿二年可執行認購數額為個別認股權憑證發行時所記載該員工可認購總數額之百分之五十，滿三年則為百分之七十五，滿四年則為百分之百)，認股權憑證之存續期間為七年，屆滿後，未行使之認股權憑證視同放棄，憑證持有人不得再行主張其認股權利。該案業經財政部證券暨期貨管理委員會於民國九十三年一月十二日核准申報生效，另於民國九十三年一月二十九日全數發行。截至民國九十三年十二月三十一日止，本公司尚未有因發行員工認股權憑證而增發新股之情事。

本公司採用公平價值法估計認列酬勞成本，並採Black-Scholes選擇權評價模式計算給與日認股選擇權之公平價值，各該項因素之資訊分別如下：股利率為5.88%；預期價格波動性為80.64%；無風險利率為1.9%；員工認股權憑證之預期存續期間為4.875年。

截至民國九十三年十二月三十一日止，本公司因發行員工認股權憑證而依公平價值法計算所認列之酬勞成本為4,575千元。另有關酬勞性員工認股權憑證計畫相關之數量及認股價格之資訊彙總揭露如下表：

久元電子股份有限公司財務報表附註(續)
(除另予註明外，均以新台幣仟元為單位)

認股權憑證 發行日期	發行單位總數	流通在外 單位總數	可認購 股數	開始行使認 股權日期	認股權 公平價值 (元)	認股價格 (元)	履約 方式	本期普通股市價(元)(註1)	
								最高成交價	最低成交價
93.01.29	1,000	1,000	1,000,000	95.01.29	\$17.78	\$25.50 (註2)	發行 新股	\$112	\$51

註1：本公司於民國九十三年三月二十九日起於「財團法人中華民國證券櫃檯買賣中心」掛牌買賣。

註2：員工認股權憑證於發行後，遇有本公司普通股股份發生變動時(即辦理現金增資、盈餘轉增資、資本公積轉增資、公司合併、股票分割、及現金增資參與發行海外存託憑證等)，認股價格依員工認股權憑證發行及認股辦法調整之。

15. 資本公積

依公司法規定，資本公積除用於彌補虧損或撥充資本(限於超過票面金額發行股票所得之溢價及受領贈與之所得)外，不得使用。公司非於盈餘公積彌補資本虧損仍有不足時，不得以資本公積補充之。

16. 法定盈餘公積

依公司法規定，公司稅後盈餘扣除以前年度虧損後之餘額，須先提列百分之十為法定盈餘公積，直至該法定盈餘公積與資本總額相等為止。法定盈餘公積依法僅供彌補虧損之用，不得用以分配現金股利，但當該項公積之提列已達實收資本百分之五十，得以股東會決議於不超過其中半數之範圍內將其轉撥資本。

17. 盈餘分配

(1) 本公司章程規定，年度總決算如有盈餘，應先提撥稅款，彌補虧損，次依法提百分之十法定盈餘公積，如尚有盈餘由董事會提請股東大會決議分配股東股息及紅利，分派時按下列規定分派之：

- (a) 員工紅利不低於2%
- (b) 董事監察人之酬勞不高於5%

其餘股東紅利則由董事會依據該公司之股利政策擬具分派議案，提請股東會決議分派之。

另本公司民國九十二年六月二十五日股東常會通過增訂股利政策並適用於民國九十二年盈餘分配，其規定如下：

公司股利政策為本公司提撥股東股利部分，原則上現金股利不得低於百分之二十，但仍須視公司目前及未來之投資環境、資金需求、國內外競爭狀況及資本預算等因素，兼顧股東利益、平衡股利及公司長期財務規劃等，每年依法由董事會擬具分派案，提報股東會。

久元電子股份有限公司財務報表附註(續)
(除另予註明外，均以新台幣仟元為單位)

(2) 有關本公司民國九十二年度盈餘分配議案如下：

項 目	九十二年度盈餘分配案		差異數	差異原因說明
	民國 93 年 6 月 25 日股東會決 議通過	民國 93 年 4 月 5 日董事會決 議通過		
董監事酬勞	\$ 2,365	\$ 2,365	-	-
員工現金紅利	4,640	4,640	-	-
員工股票紅利				
金 額	19,009	19,009	-	-
股 數(面額每股 10 元)	1,901 仟股	1,901 仟股	-	-
佔 92 年底流通在外股數之比例	5.27%	5.27%	-	-
股東現金股利	108,248	108,248	-	-
股東股票紅利				
金 額	72,165	72,165	-	-
股 數(面額每股 10 元)	7,217 仟股	7,217 仟股	-	-
考慮配發員工紅利及董監事酬勞後 之設算追溯調整前每股盈餘(註 1)	6.56 元	6.56 元	-	-
考慮配發員工紅利及董監事酬勞後 之設算追溯調整後每股盈餘(註 2)	5.24 元	5.24 元	-	-

註 1：〔盈餘分配所屬年度(92 度)稅後純益-員工現金股利-員工股票股利-董監事酬勞〕/〔盈餘分配所屬年度(92 度)加權平均流通在外股數〕

註 2：92 度盈餘分配無償配股追溯調整。

考慮配發員工紅利及董監酬勞後之民國九十二年度設算每股盈餘(追溯調整前)較原當年度之每股盈餘減少 0.72 元，約 10%。

有關本公司董事會擬議之盈餘分配案及股東會決議通過盈餘分配案之員工紅利及董監事酬勞等相關訊息，可至公開資訊觀測站中查詢。

久元電子股份有限公司財務報表附註(續)
(除另予註明外，均以新台幣仟元為單位)

18. 普通股每股盈餘

本公司於民國九十三年一月發行員工認股權憑證後屬複雜資本結構之公司，每股盈餘之計算，經考慮已發行之員工認股權憑證，因具有稀釋效果，故揭露基本每股盈餘及稀釋每股盈餘，而民國九十二年屬簡單資本結構公司，故僅列示基本每股盈餘，其計算如下：

	九十三年度	九十二年度
期初流通在外股數	36,082,610股	28,700,000股
92.9.19股東紅利轉增資20%	-	5,740,000
92.9.19員工紅利轉增資5.72%	-	1,642,610
93.9.17股東紅利轉增資20%	7,216,522	7,216,522
93.9.17員工紅利轉增資5.27%	1,900,868	1,900,868
加權平均流通在外股數	45,200,000股	45,200,000股
潛在普通股：		
具稀釋作用之已發行員工認股權憑證假設認購影響數		
(1,000,000*(73.156-25.50)/73.156*338/366)	601,594	-
稀釋每股盈餘之加權平均流通在外股數	45,801,594股	45,200,000股
本期稅前淨利	\$383,619	\$276,765
所得稅費用	(11,076)	(14,000)
本期淨利	\$372,543	\$262,765
基本每股盈餘(元)		
本期稅前淨利	\$8.49	\$6.12
所得稅費用	(0.25)	(0.31)
本期淨利	\$8.24	\$5.81
稀釋每股盈餘(元)		
本期稅前淨利	\$8.38	
所得稅費用	(0.25)	
本期淨利	\$8.13	

久元電子股份有限公司財務報表附註(續)
(除另予註明外，均以新台幣仟元為單位)

19. 營利事業所得稅

- (1) 本公司民國九十年度(含)以前年度營利事業所得稅結算申報案件，業經稅捐稽徵機關核定在案。民國八十九年度及九十年年度經國稅局核定應補繳稅額罰鍰等分別為2,008仟元及577仟元，已全數估列入帳，惟本公司已提出復查申請中。
- (2) 本公司符合「促進產業升級條例」第八條及第九條之二之規定，得自民國八十九年六月三十日及民國九十三年一月一起連續五年內分別就其晶片測試、Package測試收入及半導體混合訊號IC、類比IC、系統IC之測試加工收入之新增所得免徵營利事業所得稅。上述免稅申請案業經財政部核准在案。
- (3) 本公司截至民國九十三年十二月三十一日止，所得稅抵減之相關資訊如下：

法令依據	抵減項目	可抵減 總額	尚未抵 減餘額	最後抵 減年度
促進產業升級條例第六條	購置機器設備	\$30,961	\$17,671	九十五年
促進產業升級條例第六條	研究與發展支出	15,584	9,464	九十六年
促進產業升級條例第六條	研究與發展支出(估計數)	12,772	11,428	九十七年
合 計		<u>\$59,317</u>	<u>\$38,563</u>	

前述未抵減稅額已包含於遞延所得稅資產中。

(4) 遞延所得稅負債與資產明細：

	93.12.31	92.12.31
(A) 遞延所得稅負債總額	<u>\$41</u>	<u>\$-</u>
(B) 遞延所得稅資產總額	<u>\$46,820</u>	<u>\$43,104</u>
(C) 遞延所得稅資產之備抵評價金額	<u>\$2,054</u>	<u>\$11,936</u>

久元電子股份有限公司財務報表附註(續)
(除另予註明外，均以新台幣仟元為單位)

(D) 產生遞延所得稅資產或負債之可減除(及應課稅)暫時性差異：

	93.12.31		92.12.31	
	所得額	稅額	所得額	稅額
未實現兌換利益	\$(207)	\$(41)	\$(2)	\$-
未實現兌換損失	262	52	65	15
尚未提撥之退休金	21,401	4,815	11,742	2,936
備抵存貨跌價損失	5,525	1,105	2,552	638
呆帳費用超限	676	135	-	-
備抵資產跌價損失	2,994	599	-	-
未實現保固維修費	1,636	327	1,275	319
員工認股權憑證成本	4,574	1,029	-	-
其他	960	195	327	82
投資抵減		38,563		39,114
			93.12.31	92.12.31
(E) 遞延所得稅資產-流動			\$40,952	\$28,848
備抵評價-遞延所得稅資產-流動			-	(8,654)
淨遞延所得稅資產-流動			40,952	20,194
遞延所得稅負債-流動			(41)	-
流動遞延所得稅資產與負債互抵後淨額			\$40,911	\$20,194
			93.12.31	92.12.31
(F) 遞延所得稅資產-非流動			\$5,868	\$14,256
備抵評價-遞延所得稅資產-非流動			(2,054)	(3,282)
淨遞延所得稅資產-非流動			3,814	10,974
遞延所得稅負債-非流動			-	-
非流動遞延所得稅資產與負債互抵後淨額			\$3,814	\$10,974

久元電子股份有限公司財務報表附註(續)
(除另予註明外，均以新台幣仟元為單位)

(6) 所得稅費用

	93.12.31	92.12.31
當期應付所得稅	\$23,762	\$26,714
遞延所得稅資產淨變動數:		
投資抵減	551	(15,813)
退休金費用超限	(1,879)	(1,614)
備抵評價變動數	(9,882)	2,758
其他	(2,347)	(363)
以前年度營所稅核定補繳數	1,779	-
其他	(908)	2,318
所得稅費用	<u>\$11,076</u>	<u>\$14,000</u>

(7) 兩稅合一相關資訊：

	93.12.31	92.12.31
期末可扣抵稅額帳戶餘額	<u>\$7,793</u>	<u>\$4,918</u>
預計(實際)盈餘分配之稅額扣抵比率	<u>93年度</u> 1.76%	<u>92年度</u> 1.62%

(8) 未分配盈餘相關資訊：

	93.12.31	92.12.31
86年度以前	\$4,826	\$4,826
87年度以後	438,772	298,932
合計	<u>\$443,598</u>	<u>\$303,758</u>

20. 營業收入

	九十三年度	九十二年度
銷貨收入	236,364	161,937
加工收入	856,833	692,030
其他營業收入	5,691	4,720
合計	1,098,888	858,687
減：銷貨退回及折讓	(7,456)	(3,221)
營業收入淨額	<u>\$1,091,432</u>	<u>\$855,466</u>

久元電子股份有限公司財務報表附註(續)
(除另予註明外，均以新台幣仟元為單位)

21. 營業成本及費用

本公司民國九十三年及九十二年度發生之用人、折舊、折耗及攤銷費用功能別彙總表如下：

	九十三年度			九十二年度		
	屬於營業 成本者	屬於營業 費用者	合計	屬於營業 成本者	屬於營業 費用者	合計
用人費用						
薪資費用	\$158,013	\$47,684	\$205,697	\$125,956	\$40,796	\$166,752
勞健保費用	5,567	1,905	7,472	5,107	2,505	7,612
退休金費用	7,630	3,621	11,251	5,695	2,134	7,829
其他用人費用	-	-	-	-	-	-
合計	\$171,210	\$53,210	\$224,420	\$136,758	\$45,435	\$182,193
折舊費用(不含閒置、待處 分資產)	\$127,539	\$8,837	\$136,376	\$94,497	\$3,680	\$98,177
攤銷費用	\$535	\$1,494	\$2,029	\$423	\$354	\$777

五、關係人交易

1. 關係人名稱及關係

關係人名稱	與本公司之關係
宏齊科技股份有限公司(宏齊科技)	本公司與該公司董事長為同一人
威控自動化股份有限公司(威控自動化) 汪秉龍	本公司為該公司董事及監察人 本公司董事長
艾笛森光電股份有限公司(艾笛森光電)	本公司為該公司監察人
立鵬投資有限公司(立鵬投資)	本公司100%持股之子公司
鵬正企業股份有限公司(鵬正企業)	立鵬投資採權益法評價之被投資公司

久元電子股份有限公司財務報表附註(續)
(除另予註明外，均以新台幣仟元為單位)

2. 本公司與關係人間之重大交易事項如下：

(1) 進貨或購買勞務

關係人名稱	種類	九十三年度	九十二年度
威控自動化	半成品(機台)	\$275,900	\$74,400
威控自動化	勞務費及其他	85	1,293
宏齊科技	商品	85	109
宏齊科技	加工費	-	760
鵬正企業	加工費	70	-
		<u>\$276,140</u>	<u>\$76,562</u>

本公司向關係人購買半成品(機台)，並無其他供應商提供相同之機台，故無其他供應商可供比較，一般訂貨狀況之付款條件為預付30%，餘款70%則為驗收後月結120天；特殊訂貨狀況之付款條件為預付40%，餘款60%則為驗收後月結120天。

(2) 銷貨及提供勞務

關係人名稱	九十三年度		九十二年度	
	金額	%	金額	%
加工收入				
宏齊科技	\$195,684	17.93%	\$173,467	20.28%
艾笛森光電	3	-%	77	-%
鵬正企業	4,601	0.42%	-	-%
小計	200,288	18.35%	173,544	20.28%
銷貨收入(機台)				
宏齊科技	11,360	1.04%	10,360	1.21%
合計	\$211,648	19.39%	\$183,904	21.49%

本公司係依客戶之產品提供測試、切割等加工服務，故交易價格均視產品特性計收，加工收入之收款政策一般客戶為月結45~120天，上列關係人之收款條件均為月結90天；機台銷售依個別機台計價，故交易價格無法與一般客戶比較，機台銷售之收款條件為月結60~120天，宏齊科技之收款條件為月結90天。

(3) 財產交易

交易型態	關係人名稱	資產名稱	九十三年度	九十二年度
購入	威控自動化	機器設備	\$350	\$-
購入	威控自動化	機器設備	\$17,200	\$39,100

本公司向關係人購買機器設備，並無其他供應商提供相同之機台，故無其他供應商可供比較。

久元電子股份有限公司財務報表附註(續)
(除另予註明外，均以新台幣仟元為單位)

- (4) 本公司民國九十三年度及九十二年度支付予威控自動化之租金及水電費分別為90千元及0千元。
- (5) 本公司民國九十三年度及九十二年度支付予宏齊科技之租金及水電費分別為1,200千元及0千元。
- (6) 本公司民國九十三年度及九十二年度向汪秉龍先生租賃員工宿舍，每月17千元，帳列租金費用。
- (7) 本公司民國九十三年度及九十二年度向汪秉龍先生租賃倉庫放置機台，每月25千元，帳列租金費用。

3.因上述交易所產生之關係人款項彙總如下：

應收關係人款項

關係人名稱	93.12.31	92.12.31
宏齊科技	\$50,556	\$59,930
艾笛森光電	-	2
鵬正企業	1,724	-
合 計	\$52,280	\$59,932

應付關係人款項

關係人名稱	93.12.31	92.12.31
威控自動化	\$54,497	\$2,970
宏齊科技	47	346
鵬正企業	74	-
合 計	\$54,618	\$3,316

預付設備款

關係人名稱	93.12.31	92.12.31
威控自動化	\$3,240	\$-

預付貨款(列於預付款項及其他流動資產項下)

關係人名稱	93.12.31	92.12.31
威控自動化	\$3,120	\$12,900

久元電子股份有限公司財務報表附註(續)
(除另予註明外，均以新台幣仟元為單位)

六、質押之資產

本公司於民國九十三年及民國九十二年十二月三十一日之資產中已提供金融機構作為融資及信用額度之擔保品者如下：

1. 民國九十三年十二月三十一日

擔保資產名稱	帳面價值	抵押機構	擔保內容
受限制銀行存款	\$1,060	農民銀行	海關先放後稅保證金
受限制銀行存款	1,000	中國商銀	外勞保證金
土地	38,600	農民銀行及華南銀行	短期借款
房屋及建築	177,764	農民銀行及華南銀行	短期借款及中、長期借款
房屋及建築(帳列閒置資產)	67,853	農民銀行及華南銀行	短期借款及中、長期借款
機器設備	85,107	華南銀行及中國商銀	中、長期借款
合計	\$371,385		

2. 民國九十二年十二月三十一日

擔保資產名稱	帳面價值	抵押機構	擔保內容
受限制銀行存款	\$2,120	農民銀行	海關先放後稅保證金
受限制銀行存款	1,090	經濟部工業局	政府配合款
受限制銀行存款	1,000	中國商銀	外勞保證金
土地	30,701	農民銀行及華南銀行	短期借款
房屋及建築	49,342	農民銀行及華南銀行	短期借款
機器設備	72,295	華南銀行及中國商銀	中、長期借款
合計	\$156,548		

七、重大承諾及或有事項

截至民國九十三年十二月三十一日止，本公司尚有下列或有及承諾事項未列入上開財務報表之中：

1. 已開立未使用信用狀金額，美金 6,350 元，日幣 1,039,500 元。
2. 本公司因廠房裝修工程已簽訂之重大合約金額約為 38,800 仟元，已支付 34,920 仟元，未來尚需支付金額為 3,880 仟元。

久元電子股份有限公司財務報表附註(續)
(除另予註明外，均以新台幣仟元為單位)

3. 本公司向科學園區管理局租用土地(租期自民國九十三年五月二十一日至一百一十二年十二月三十一日)，未來一年應付租金為 2,212 仟元，第二年至第六年每年之應付租金為 2,212 仟元。
4. 本公司向農民銀行貸款合約中，本公司承諾每年年底負債比率不得高於 120%，流動比率不得低於 150%。

八、重大之災害損失
無此事項。

九、重大之期後事項
無此事項。

十、其他

1. 衍生性金融商品資訊：

(1) 合約金額或名目本金金額及信用風險

金融商品	93.12.31		92.12.31	
	合約金額 (名目本金)	信用 風險	合約金額 (名目本金)	信用 風險
遠期外匯合約-非交易目的	\$-	-	\$-	-
匯率交換合約-非交易目的	-	-	-	-
選擇權合約-非交易目的	-	-	-	-

信用風險係以資產負債表日公平價值為正數之合約，經考慮淨額交割總額約定之互抵效果後仍為正數之合計數，代表若交易對象違約，則本公司將產生之損失。但本公司金融商品合約之交易對象均為信用良好之銀行，預期對方不會違約，故發生信用風險之可能性極小。

(2) 市場價格風險

本公司從事遠期外匯買賣合約、匯率交換合約及選擇權合約係為避險性質，其因匯率變動產生之損益大致會與被避險項目之損益相抵銷，故市場價格風險並不重大。

(3) 流動性風險、現金流量風險及未來現金需求之金額、期間及不確定性

本公司持有之衍生性金融商品產生之現金流入及現金流出，以營運資金足以支應，故無籌資風險。買進選擇權合約之匯率已確定，不致有重大之現金流量風險；發行選擇權合約，因本公司持有充分之現金部位，故亦不致有重大之現金流量風險。

久元電子股份有限公司財務報表附註(續)
(除另予註明外，均以新台幣仟元為單位)

(4) 持有衍生性金融商品之種類、目的及達成該目的之策略

本公司之衍生性金融商品係因非交易目的而持有。訂定遠期外匯合約、匯率交換合約及選擇權合約主要係為規避外幣債權及債務因匯率變動產生之風險。本公司之避險策略係以達成能夠規避大部分市場價格風險為目的，並選擇與被避險項目公平價值變動呈高度負相關之衍生性金融商品作為避險工具，並作定期評估。

(5) 衍生性金融商品於財務報表上之表達方法

遠期外匯合約所產生之應收及應付款項餘額互為抵減，其差額列為流動資產或流動負債。本公司民國九十三年十二月三十一日因遠期外匯合約所產生之應付遠匯款餘額為 0 仟元。

換匯合約所產生之應收及應付款項餘額，擁有互抵權時，得將資產及負債互相抵銷，其差額列為流動資產或流動負債。本公司民國九十三年十二月三十一日因換匯合約所產生之應付遠匯款餘額為 0 仟元。

本公司於買進或出售選擇權之同時大部份會再反向操作，故對於權利金部分，多無實際現金收付，至於選擇權執行時則就約定之執行匯率依名目本金計算兌換損益，列於損益表之營業外費用及損失-其他支出科目項下。

民國九十三年度因從事衍生性金融商品交易所產生之相關利益為 326 仟元，列於損益表之營業外收入及利益項下。

2. 金融商品公平價值：

本公司於民國九十三年及民國九十二年各年度各項非衍生性金融商品之公平價值揭露如下：

	93.12.31		92.12.31	
	帳面價值	公平價值	帳面價值	公平價值
非衍生性金融商品				
資 產				
現金及約當現金	76,197	76,197	82,481	82,481
短期投資淨額	21,200	21,306	69,777	78,927
應收款項(含應收關係人款項)	245,201	245,201	223,310	223,310
其他應收款	1,396	-	4	-
長期投資-無公開市場價格者	108,585	-	37,068	-
長期投資-有公開市場價格者	48,923	106,296	50,948	193,914
受限制之銀行存款	2,060	2,060	4,210	4,210

久元電子股份有限公司財務報表附註(續)
(除另予註明外，均以新台幣仟元為單位)

負 債

短期借款	137,285	137,285	16,937	16,937
應付款項(含應付關係人款項)	100,693	100,693	66,533	66,533
長期借款(含一年內到期部份)	212,552	212,552	91,500	91,500

本公司估計金融商品公平價值所使用之方法及假設如下：

- (1) 短期金融商品以其在資產負債表上之帳面價值估計其公平價值，因為此類商品到期日甚近，其帳面價值應屬估計公平價值之合理基礎。此方法應用於現金及約當現金、應收款項、其他應收款、受限制之銀行存款、應付款項及短期借款。
- (2) 長、短期投資如有市場價格可循時，則以此市場價格為公平價值。
- (3) 長期借款(含一年內到期)以其在資產負債表上之帳面價值估計其公平價值，因為本公司之長期借款均係採機動利率，其已參照市場情況調整，故本公司之借款利率應近似於市場利率。

3. 其他：

為便於報表之比較分析，本公司民國九十二年度之財務報表部分科目業經適當重分類。

久元電子股份有限公司財務報表附註(續)
(除另予註明外，均以新台幣仟元為單位)

十一、附註揭露事項

1. 重大交易事項相關資訊：

(1) 資金貸予他人者：無。

(1) 為他人背書保證者：無。

(2) 期末持有有價證券者：

持有之公司	有價證券種類及名稱	與有價證券發行人之關係	帳列科目	期末				備註
				股數/單位	帳面金額 (仟元)	持股比例	每股市價 (或淨值) (元)	
久元	宏齊科技可轉換公司債	本公司與該公司董事長為同一人	短期投資	212,000	21,200	-	100.50	
久元	宏齊科技(股)公司	本公司與該公司董事長為同一人	長期投資	3,700,176	43,677	3.01%	25.25	
久元	旭德科技(股)公司	-	長期投資	144,000	2,160	0.06%	8.84	
久元	笙泉科技(股)公司	-	長期投資	200,000	7,600	0.73%	11.52	
久元	聚鼎科技(股)公司	-	長期投資	304,462	4,015	0.51%	27.23	
久元	艾笛森光電(股)公司	本公司為該公司監察人	長期投資	1,286,700	13,382	7.04%	13.61	
久元	威控自動化(股)公司	本公司為該公司董事及監察人	長期投資	816,204	8,526	17.74%	46.89	
久元	矽創電子(股)公司	-	長期投資	52,000	1,231	0.11%	88.00	
久元	攸泰創業投資(股)公司	-	長期投資	2,000,000	20,000	4.00%	9.91	
久元	立鵬投資有限公司	本公司 100% 持股之子公司	長期投資	-	56,917	100%	-	

久元電子股份有限公司財務報表附註(續)
(除另予註明外，均以新台幣仟元為單位)

(4) 累積買進或賣出同一有價證券之金額達新台幣一億元或實收資本額百分之二十以上者：無。

(5) 取得不動產之金額達新台幣一億元或實收資本額百分之二十以上者：

公司名稱	財產名稱	交易日或實際發生日	交易金額	價款支付情形	交易對象	與公司之關係	交易對象為關係者，其前次轉移資料				價格決定之參考依據	取得目的及使用之情形	其他約定事項
							所有人	與公司之關係	移轉日期	金額			
久元電子(股)公司	園區廠房	93.03.22	\$200,500	付清	上元科技(股)公司	-	-	-	-	-	參考鑑價報告 雙方議定	產能擴充之需	無

(6) 處分不動產之金額達新台幣一億元或實收資本額百分之二十以上者：無。

(7) 與關係人進、銷貨交易金額達新台幣一億元或實收資本額百分之二十以上者：

交易人名稱	與交易人之關係	交易情形				交易條件與一般交易不同之情形及原因		應收(付)票據、帳款	
		進(銷)貨	金額	佔總進(銷)貨之比率	授信期間	單價	授信期間	餘額	佔總應收(付)款項之比例
宏齊科技(股)公司	本公司與該公司董事長為同一人	加工及銷貨收入	\$207,044	18.97%	月結 90 天	(註 1)	月結 45-120 天	\$50,556	20.62%
威控自動化(股)公司	本公司為該公司董事及監察人	商品(機台)	293,100	89.44%	(註 2)	(註 2)	(註 2)	\$54,497	54.12%

註 1：本公司係依客戶之產品提供測試、切割等加工服務，故交易價格均視產品特性計收，故交易價格無法與一般客戶比較。

久元電子股份有限公司財務報表附註(續)
(除另予註明外，均以新台幣仟元為單位)

註 2：本公司向關係人購買商品(機台)，並無其他供應商提供相同之機台，故無其他供應商可供比較。付款條件為預付 30%，餘款 70%則為驗收後月結 120 天。

(8) 應收關係人款項達新台幣一億元或實收資本額百分之二十以上者：無。

(9) 從事衍生性商品交易者：無。

2. 轉投資事業相關資訊

1. 本公司對被投資公司具有重大影響力或具有控制能力者，被投資公司之相關資訊如下：

投資公司名稱	被投資公司名稱	所在地區	主要營業項目	原始投資金額		期末持有			被投資公司本期淨(損)利	本期認列之投資(損)益	備註
				本期期末	上期期末	股數(股)	比率	帳面金額			
久元電子(股)公司	立鵬投資有限公司	台灣	一般投資業	\$58,000	\$-	-	100%	\$56,917	\$(4,931)	\$(4,931)	子公司
立鵬投資有限公司	鵬正企業(股)公司	台灣	電子零組件製造業	\$57,750	\$-	1,650,000	27.50%	\$56,698	\$32,561	\$(4,900) (註)	-

<註>：含投資成本與股權淨值差異之攤銷數。

2. 本公司對被投資公司直接或間接具有控制能力者，補充揭露被投資公司各項交易如下：

(1) 資金貸與他人者：無。

(2) 對他人背書保證者：無。

久元電子股份有限公司財務報表附註(續)
(除另予註明外，均以新台幣仟元為單位)

(3) 期末持有有價證券情形：

持有之公司	有價證券種類及名稱	與有價證券發行人之關係人	帳列科目	期 末				備註
				股數	帳面金額	持股比例(%)	市價(淨值)	
立鵬投資有限公司	鵬正企業(股)公司	立鵬投資有限公司採權益法評價之被投資公司	長期投資	1,650,000	\$56,698	27.50%	\$38,472	

(4) 累積買進或賣出同一有價證券之金額達新台幣一億元或實收資本額百分之二十以上者：無。

3. 大陸投資資訊：無此事項。

久元電子股份有限公司財務報表附註(續)
(除另予註明外，均以新台幣仟元為單位)

十二、部門別財務資訊

1. 重要客戶資訊

本公司對單一客戶之銷售金額占銷貨收入淨額百分之十以上者，情形如下：

客戶名稱	九十三年度		九十二年度	
	金額	百分比	金額	百分比
A 公司	\$207,044	18.97%	\$183,827	21.49%
B 公司	(註)	-%	87,938	10.28%
合 計	\$207,044	18.97%	\$271,765	31.77 %

註：民國九十三年度對 B 公司之營業收入淨額未達本公司營業淨額百分之十以上，故不予以揭露。

2. 外銷銷貨資訊

無此事項。

3. 地區別財務資訊

本公司並無國外營運部門，故無地區別資訊可資提供。

4. 產業別財務資訊

民國九十三年度：

	代工事業部	自有產品事業部	其他	合 計
來自企業外收入	\$855,418	\$236,014	\$-	\$1,091,432
來自企業內收入	-	-	-	-
收入合計	\$855,418	\$236,014	\$-	\$1,091,432
部門損益	\$413,711	\$68,922	\$-	\$482,633
一般費用	-	-	(97,496)	(97,496)
營業外收入及利益	-	-	18,842	18,842
營業外費用及損失	-	(2,978)	(17,382)	(20,360)
繼續營業部門稅前利益	\$413,711	\$65,944	\$(96,036)	\$383,619
可辨認資產	\$1,055,551	\$150,907	\$256,621	\$1,463,079
長期投資				157,508
資產合計				\$1,620,587
折舊及攤銷費用	\$132,540	\$953	\$4,912	\$138,405
資本支出金額	\$439,961	\$15,633	\$91,146	\$546,740

久元電子股份有限公司財務報表附註(續)
(除另予註明外，均以新台幣仟元為單位)

民國九十二年度：

	代工事業部	自有產品事業部	其他	合計
來自企業外收入	\$693,929	\$161,537	\$-	\$855,466
來自企業內收入	-	-	-	-
收入合計	\$693,929	\$161,537	\$-	\$855,466
部門損益	\$314,180	\$57,892	\$-	\$372,072
一般費用	-	-	(95,615)	(95,615)
營業外收入及利益	-	13	5,357	5,370
營業外費用及損失	-	(1,076)	(3,986)	(5,062)
繼續營業部門稅前利益	\$314,180	\$56,829	\$(94,244)	\$276,765
可辨認資產	\$641,896	\$81,498	\$268,600	\$991,994
長期投資				88,016
資產合計				\$1,080,010
折舊及攤銷費用	\$94,956	\$-	\$3,998	\$98,954
資本支出金額	\$162,971	\$-	\$-	\$162,971

久元電子股份有限公司 會計師查核報告

久元電子股份有限公司民國九十四年十二月三十一日及民國九十三年十二月三十一日之資產負債表，暨民國九十四年一月一日至十二月三十一日及民國九十三年一月一日至十二月三十一日之損益表、股東權益變動表及現金流量表，業經本會計師查核竣事。上開財務報表之編製係管理階層之責任，本會計師之責任則為根據查核結果對上開財務報表表示意見。上開財務報表採權益法評價之長期股權投資中，鵬正企業股份有限公司民國九十四年及九十三年度之財務報表並未經本會計師查核，而係由其他會計師查核。因此本會計師對上開財務報表所表示之查核意見中，有關上述被投資公司完全係基於其他會計師之查核報告。久元電子股份有限公司民國九十四年及九十三年十二月三十一日對上述被投資公司長期股權投資餘額分別為27,948仟元及56,917仟元，占資產總額之1.63%及3.51%，民國九十四年及九十三年度採權益法認列之投資損失分別為9,499仟元及4,931仟元，占稅前淨利(2.55)%及(1.29)%。

本會計師係依照會計師查核簽證財務報表規則暨一般公認審計準則規劃並執行查核工作，以合理確信財務報表有無重大不實表達。此項查核工作包括以抽查方式獲取財務報表所列金額及所揭露事項之查核證據、評估管理階層編製財務報表所採用之會計原則及所作之重大會計估計，暨評估財務報表整體之表達。本會計師相信此項查核工作及其他會計師之查核報告可對所表示之意見提供合理之依據。

依本會計師之意見，基於本會計師之查核結果及其他會計師之查核報告，第一段所述財務報表在所有重大方面係依照證券發行人財務報告編製準則及一般公認會計原則編製，足以允當表達久元電子股份有限公司民國九十四年十二月三十一日及民國九十三年十二月三十一日之財務狀況，暨民國九十四年一月一日至十二月三十一日及民國九十三年一月一日至十二月三十一日之營業成果與現金流量。

如財務報表附註三所述，久元電子股份有限公司自民國九十四年一月一日起，依財務會計準則公報第三十五號「資產減損之會計處理準則」處理其所規範之資產。

此 致

久元電子股份有限公司 公鑒

致遠會計師事務所
證期會核准辦理公開發行公司財務報告
查核簽證文號：(80)台財證(六)第53174號
(90)台財證(六)第100690號
楊建國

會計師：
葉惠心

中華民國九十五年一月二十日

久元電子股份有限公司

資產負債表

民國九十四年十二月三十一日

及民國九十三年十二月三十一日

(金額均以新台幣仟元為單位)

代碼	資 產	附 註	九十四年十二月三十一日		九十三年十二月三十一日		代碼	負債及股東權益	附 註	九十四年十二月三十一日		九十三年十二月三十一日	
			金 額	%	金 額	%				金 額	%	金 額	%
11-12	流動資產						21-22	流動負債					
1100	現金及約當現金	二及四.1	\$ 19,273	1.13	\$ 76,197	4.70	2100	短期借款	四.10	\$ -	-	\$ 137,285	8.47
1110	短期投資淨額	二及四.2	36,210	2.11	21,200	1.31	2121	應付票據		57,356	3.34	41,426	2.56
1120	應收票據淨額	二及四.3	46,412	2.71	75,190	4.64	2143	應付帳款		10,160	0.59	4,649	0.29
1140	應收帳款淨額	二及四.4	204,327	11.91	117,731	7.26	2153	應付關係人款項	五	31,767	1.85	54,618	3.37
1150	應收關係人款項	五	98,840	5.76	52,280	3.23	2160	應付所得稅	二及四.19	53,476	3.12	25,541	1.58
1178	其他應收款		1	-	1,396	0.09	2170	應付費用		83,836	4.89	70,992	4.38
1210	存貨淨額	二及四.5	105,174	6.13	77,404	4.78	2224	應付設備款		16,576	0.97	410	0.03
1286	遞延所得稅資產-流動	二及四.19	32,769	1.91	40,911	2.52	2272	一年內到期之長期借款	四.11	42,273	2.46	25,452	1.57
1298	預付款項及其他流動資產		41,579	2.42	10,432	0.64	2280	其他流動負債		7,503	0.44	6,397	0.39
	流動資產合計		584,585	34.08	472,741	29.17		流動負債合計		302,947	17.66	366,770	22.64
1421	長期股權投資	二、四.6					24XX	長期附息負債					
142101	採權益法之長期投資		27,948	1.63	56,917	3.51	2420	長期借款	四.11	167,727	9.78	187,100	11.55
142102	採成本法之長期投資		117,362	6.84	100,591	6.21							
	長期股權投資合計		145,310	8.47	157,508	9.72							
15-16	固定資產	二、四.7及六					28XX	其他負債					
1501	土地		38,600	2.25	38,600	2.38	2810	應計退休金負債	二及四.12	26,713	1.55	21,401	1.32
1521	房屋及建築		245,526	14.31	196,166	12.10		負債合計		497,387	28.99	575,271	35.51
1531	機器設備		1,053,169	61.39	948,924	58.55							
1545	研發設備		16,488	0.96	13,566	0.84							
1551	運輸設備		3,482	0.20	3,482	0.21							
1561	生財器具		3,485	0.20	3,379	0.21							
1681	其他設備		22,387	1.30	19,621	1.21	3-	股東權益					
15-16	成本合計		1,383,137	80.61	1,223,738	75.50	31xx	股本					
15X9	減：累計折舊		(537,681)	(31.34)	(378,610)	(23.36)	3110	普通股股本	四.13	565,200	32.94	452,000	27.89
1672	加：預付設備款		50,283	2.93	4,729	0.29	31x0	員工認股權憑證	二及四.14	9,565	0.56	4,575	0.28
	預付房屋及建築款		-	-	42,271	2.61	32xx	資本公積	四.15				
	固定資產淨額		895,739	52.20	892,128	55.04	3211	資本公積-發行股票溢價		80,750	4.71	80,750	4.98
								資本公積-長期投資		7,054	0.41	3,848	0.24
17XX	無形資產						33xx	保留盈餘					
1770	遞延退休金成本	二及四.12	-	-	-	-	3310	法定盈餘公積	四.16	97,800	5.70	60,545	3.74
1788	遞延資產	二	19,031	1.11	23,451	1.45	3350	未分配盈餘	四.17	457,928	26.69	443,598	27.36
	無形資產合計		19,031	1.11	23,451	1.45		股東權益合計		1,218,297	71.01	1,045,316	64.49
18XX	其他資產												
1810	閒置資產淨額	二及四.8	64,488	3.76	67,853	4.19							
1810	待處分資產淨額	二及四.9	-	-	-	-							
1820	存出保證金		1,011	0.06	1,032	0.06							
1860	遞延所得稅資產-非流動	二及四.19	3,432	0.20	3,814	0.24							
1887	受限制之銀行存款-非流動	二及六	2,088	0.12	2,060	0.13							
	其他資產合計		71,019	4.14	74,759	4.62							
	資產總計		\$ 1,715,684	100.00	\$ 1,620,587	100.00		負債及股東權益總計		\$ 1,715,684	100.00	\$ 1,620,587	100.00

(請參閱財務報表附註)

負責人：汪秉龍

經理人：張正光

主辦會計：蔡枚桂

久元電子股份有限公司

損益表

民國九十四年一月一日至十二月三十一日
及民國九十三年一月一日至十二月三十一日
(金額除每股盈餘外，均以新台幣千元為單位)

代碼	項 目	附 註	九十四年度		九十三年度	
			金額	%	金額	%
4000	營業收入	二、四.20及五	\$ 1,095,193	100.40	\$ 1,098,888	100.68
4190	減：銷貨退回及折讓		(4,318)	(0.40)	(7,456)	(0.68)
4100	營業收入淨額		1,090,875	100.00	1,091,432	100.00
5110	營業成本		(559,812)	(51.32)	(608,799)	(55.78)
5910	營業毛利		531,063	48.68	482,633	44.22
6000	營業費用					
61-62	銷管費用		(55,049)	(5.04)	(51,817)	(4.75)
6300	研發費用		(80,582)	(7.39)	(45,679)	(4.18)
	營業費用合計		(135,631)	(12.43)	(97,496)	(8.93)
6900	營業淨利		395,432	36.25	385,137	35.29
7100	營業外收入及利益					
7110	利息收入		228	0.02	101	0.01
7130	處分固定資產利益	二	19	-	3,649	0.33
7140	處分投資利益		5,223	0.48	6,702	0.61
7160	兌換利益	二	2,369	0.22	-	-
7250	備抵呆帳轉回		805	0.07	-	-
7260	備抵存貨跌價及呆滯損失轉回		395	0.04	-	-
7480	其他收入		9,327	0.86	8,390	0.77
	營業外收入及利益合計		18,366	1.69	18,842	1.72
7500	營業外費用及損失					
7510	利息費用		(4,763)	(0.44)	(3,210)	(0.30)
7520	採權益法認列之投資損失	二及四.6	(32,102)	(2.94)	(4,931)	(0.45)
7550	存貨盤損		-	-	(4)	-
7560	兌換損失		-	-	(1,560)	(0.14)
7570	存貨跌價及呆滯損失		-	-	(2,974)	(0.27)
7880	其他支出		(4,690)	(0.43)	(7,681)	(0.70)
	營業外費用及損失合計		(41,555)	(3.81)	(20,360)	(1.86)
7900	本期稅前淨利		372,243	34.13	383,619	35.15
8110	所得稅費用	二及四.19	(57,777)	(5.30)	(11,076)	(1.02)
9600	本期淨利		\$ 314,466	28.83	\$ 372,543	34.13
9750	基本每股盈餘(元)	二及四.18				
	本期稅前淨利		\$ 6.58		\$ 6.79	
	本期淨利		\$ 5.56		\$ 6.59	
9850	稀釋每股盈餘(元)	二及四.18				
	本期稅前淨利		\$ 6.51		\$ 6.71	
	本期淨利		\$ 5.50		\$ 6.52	

(請參閱財務報表附註)

負責人：汪秉龍

經理人：張正光

主辦會計：蔡枚桂

久元電子股份有限公司
股東權益變動表
民國九十四年一月一日至十二月三十一日
及民國九十三年一月一日至十二月三十一日
(金額均以新台幣仟元為單位)

項 目	普通股股本	員工認股權憑證	資本公積	法定盈餘公積	未分配盈餘	合 計
民國九十三年一月一日餘額	\$ 360,826	\$ -	\$ 80,750	\$ 34,269	\$ 303,758	\$ 779,603
民國九十二年度盈餘提撥及分配：						
提撥法定盈餘公積	-	-	-	26,276	(26,276)	-
員工紅利轉增資	19,009	-	-	-	(19,009)	-
股東紅利轉增資	72,165	-	-	-	(72,165)	-
發放股東現金股利	-	-	-	-	(108,248)	(108,248)
發放員工現金股利	-	-	-	-	(4,640)	(4,640)
董監事酬勞	-	-	-	-	(2,365)	(2,365)
員工認股權之酬勞成本	-	4,575	-	-	-	4,575
對被投資公司持股比例變動影響數	-	-	3,848	-	-	3,848
民國九十三年度淨利	-	-	-	-	372,543	372,543
民國九十三年十二月三十一日餘額	452,000	4,575	84,598	60,545	443,598	1,045,316
民國九十三年度盈餘提撥及分配：						
提撥法定盈餘公積	-	-	-	37,255	(37,255)	-
員工紅利轉增資	22,800	-	-	-	(22,800)	-
股東紅利轉增資	90,400	-	-	-	(90,400)	-
發放股東現金股利	-	-	-	-	(135,600)	(135,600)
發放員工現金股利	-	-	-	-	(10,728)	(10,728)
董監事酬勞	-	-	-	-	(3,353)	(3,353)
對被投資公司持股比例變動影響數	-	-	3,206	-	-	3,206
員工認股權之酬勞成本	-	4,990	-	-	-	4,990
民國九十四年度淨利	-	-	-	-	314,466	314,466
民國九十四年十二月三十一日餘額	<u>\$ 565,200</u>	<u>\$ 9,565</u>	<u>\$ 87,804</u>	<u>\$ 97,800</u>	<u>\$ 457,928</u>	<u>\$ 1,218,297</u>

(請參閱財務報表附註)

負責人：汪秉龍

經理人：張正光

主辦會計：蔡枚桂

久元電子股份有限公司
現金流量表
民國九十四年一月一日至十二月三十一日
及民國九十四年一月一日至十二月三十一日
(金額均以新台幣仟元為單位)

項 目	民國九十四年度	民國九十三年度
營業活動之現金流量：		
本期淨利	\$ 314,466	\$ 372,543
調整項目：		
折舊費用	163,806	136,376
各項攤提	6,292	2,029
備抵存貨跌價及呆滯(轉回)損失	(395)	2,974
呆帳(轉回)損失	(805)	907
待處分資產(含閒置資產)折舊或跌價損失 (帳列其他支出)	4,689	7,545
依權益法認列之投資損失	32,102	4,931
資產減損損失	-	-
處分投資利益	(5,223)	(6,702)
處分固定資產利益	(19)	(3,649)
員工認股權證酬勞成本	4,990	4,575
遞延所得稅資產減少(增加)	8,524	(13,557)
應收票據減少(增加)	28,778	(40,863)
應收帳款(增加)減少	(85,791)	10,413
應收關係人款項(增加)減少	(46,560)	7,652
其他應收款減少(增加)	36	(1,392)
存貨增加	(27,076)	(40,954)
預付款項及其他流動資產(增加)減少	(31,446)	3,904
遞延退休金成本減少	-	8,799
應付票據增加(減少)	15,930	(17,655)
應付帳款增加	5,511	513
應付關係人款項(減少)增加	(22,851)	51,302
應付所得稅增加(減少)	27,935	(1,173)
應付費用增加(減少)	12,844	(856)
應計退休金負債增加	5,312	883
其他流動負債增加	1,106	40
營業活動之淨現金流入	412,155	488,585
投資活動之現金流量：		
短期投資淨(增加)減少	(14,737)	49,242
用途受限制之銀行存款(增加)減少	(28)	2,150
長期投資增加	(28,786)	(79,329)
長期投資收回股款	8,000	-
出售長期投資價款	9,038	14,791
購置固定資產	(152,634)	(600,817)
出售固定資產價款	1,437	16,522
遞延資產增加	(1,872)	(22,665)
存出保證金減少(增加)	21	(910)
投資活動之淨現金流出	(179,561)	(621,016)
融資活動之現金流量：		
短期借款(減少)增加	(137,285)	120,348
長期借款(減少)增加	(2,552)	121,052
發放現金股利	(146,328)	(112,888)
發放董監酬勞	(3,353)	(2,365)
融資活動之淨現金流(出)入	(289,518)	126,147
本期現金及約當現金減少數	(56,924)	(6,284)
期初現金及約當現金餘額	76,197	82,481
期末現金及約當現金餘額	\$ 19,273	\$ 76,197
現金流量資訊之補充揭露		
本期支付利息(不含已資本化利息)	\$ 5,051	\$ 3,090
本期支付所得稅	\$ 21,329	\$ 25,741
本期支付現金購買固定資產		
購置固定資產	\$ 168,800	\$ 601,227
加: 期初應付設備(含應付關係人款)	410	-
減: 期末應付設備	(16,576)	(410)
現金支付數	\$ 152,634	\$ 600,817
部分影響現金流量之投資及融資活動：		
發放現金股利、員工紅利及董監事酬勞	\$ 149,681	\$ 115,253
加: 期初應付數(列於其他流動負債項下)	-	-
減: 期末應付數(列於其他流動負債項下)	-	-
支付現金數	\$ 149,681	\$ 115,253
不影響現金流量之補充資訊		
一年內到期之長期借款	\$ 42,273	\$ 25,452
股東及員工紅利轉增資	\$ 113,200	\$ 91,174
對被投資公司持股比例變動影響數	\$ 3,206	\$ 3,848

(請參閱財務報表附註)

負責人：汪秉龍

經理人：張正光

主辦會計：蔡枚桂

久元電子股份有限公司
財務報表附註
民國九十四年十二月三十一日
及民國九十三年十二月三十一日
(金額除另予註明外，均以新台幣仟元為單位)

一、公司沿革

本公司於民國八十年七月二十二日奉准成立，主要業務為電子零組件製造業、機械設備製造業及製造輸出業。

本公司發行之股票於民國九十三年一月九日經證期會台財證一字第 九三 一 二四八號函及民國九十三年一月十四日經財團法人中華民國證券櫃檯買賣中心上字第 九三 一 六五號函核准上櫃，並自民國九十三年三月二十九日起於「財團法人中華民國證券櫃檯買賣中心」掛牌買賣。

本公司於民國九十四年及九十三年十二月三十一日之員工人數分別為345人及291人。

二、重要會計政策之彙總說明

本財務報表係依照證券發行人財務報告編製準則及一般公認會計原則編製，重要會計政策彙總說明如下：

1. 約當現金

約當現金係指隨時可轉換成定額現金且即將到期，而其利率變動對其價值影響甚少之投資，通常包括自投資日起三個月內到期或清償之國庫券、商業本票及銀行承兌匯票等。

2. 外幣交易

本公司之交易事項係以新台幣為記帳單位。以外幣為計價基準之交易事項，係按交易發生時之匯率折算新台幣金額入帳。外幣債權或債務於資產負債表日按該日之即期匯率予以調整，因調整而產生之兌換差額列為當期損益。結清外幣債權或債務所產生之兌換差額，亦列為當期損益。

3. 短期投資

以取得成本為入帳基礎，成本之計算採加權平均法，期末並按成本與市價孰低法評價。上市(櫃)公司股票、可轉換公司債及封閉型基金之市價為證券集中交易市場期末最後一個月之平均收盤價格；開放型基金之市價為資產負債表日該基金之淨資產價值。因持有短期投資而配得之股票股利，僅註記所增加之股數，並按加權平均法重新計算每股平均單位成本。

久元電子股份有限公司財務報表附註(續)
(除另予註明外，均以新台幣仟元為單位)

4. 備抵呆帳

係依據過去實際發生呆帳之經驗，衡量資產負債表日應收票據、應收帳款等各項債權之帳齡情形及其回收之可能性，予以估列提列。

5. 存貨

存貨係採永續盤存制，以取得成本為入帳基礎，成本之計算採用加權平均法，期末並按成本與市價孰低法評價。至於市價之取決，原料係指重置成本，在製品及製成品則為淨變現價值，成本與市價之比較係採總額比較法；對於呆滯及過時存貨則另提列備抵存貨呆滯損失。

6. 長期股權投資

- (1) 以取得成本為入帳基礎，持有被投資公司有表決權股份在百分之二十以下且對被投資公司無重大影響力者，如被投資公司為上市(櫃)公司，期末按成本與市價孰低法評價，市價低於成本所產生之未實現跌價損失列為股東權益減項；如被投資公司為非上市(櫃)公司，按成本法評價。若有證據顯示投資之價值已減損，且恢復之希望甚小時，則承認跌價損失，並列為當期損失。
- (2) 持有被投資公司有表決權股份達百分之二十以上，或持有表決權股份雖未達百分之二十，但對被投資公司具有重大影響力者，採用權益法評價，投資成本與股權淨值間之差額，均按五年攤銷。
- (3) 本公司與採權益法評價之被投資公司間交易及各採權益法評價之被投資公司間交易所產生之損益屬尚未實現者，予以遞延，於實現年度再行認列。

7. 固定資產（含閒置資產）

- (1) 固定資產係以取得成本入帳，折舊係採平均法，預留殘值並依下列耐用年數計提：

房屋及建築	8-50 年(含建築物33-50年，廠房設備8-15年)
機器設備	2-10 年
運輸設備	2-5 年
生財器具	2-8 年
研發設備	2-5 年
其它設備	2-20 年

- (2) 重大更新或改良視為資本支出，列入固定資產；經常性之修理及維護支出，則列為費用。固定資產報廢或處分時，其成本及相關之累計折舊均自帳上予以減除，其產生之

久元電子股份有限公司財務報表附註(續)
(除另予註明外，均以新台幣仟元為單位)

(損)益依其性質列為營業外(費用及損失)收入及利益。

8. 無形資產及遞延資產

無形資產及遞延資產係以取得成本為入帳基礎，採直線法並按下列耐用年數攤銷：

專門技術	5 年
遞延資產	2-10 年

9. 資本支出與收益支出之劃分

凡支出之效益及於以後各期，且每次購進之總金額達一定金額以上者列為資產，其餘列為當期費用或損失。

10. 收入認列方法

本公司之收入認列，係依照財務會計準則公報第三十二號「收入認列之會計處理準則」之規定處理。

11. 員工退休辦法

- (1) 本公司訂有員工退休辦法，民國八十八年十二月成立勞工退休準備金監督委員會，依「勞動基準法」之規定，按每月薪資總額百分之二提撥退休基金，撥交由勞工退休準備金監督委員會專戶儲存及支用。由於此項退休準備金與本公司完全分離，故未包含於財務報表之中。
- (2) 本公司退休金之會計處理係依照財務會計準則公報第十八號「退休金會計處理準則」之規定處理，按精算結果認列退休金資產或負債。有關未認列過渡性淨給付義務應按預期可獲得退休金給付在職員工之平均剩餘服務年限，採直線法攤銷，惟若前述預期員工平均剩餘服務年限短於十五年者，得按十五年攤銷。屬確定提撥退休辦法者，依權責發生基礎，將每期提繳之退休基金數額認列為當期費用。
- (3) 勞工退休金條例自民國九十四年七月一日起施行，並採確定提撥制。實施後員工得選擇適用「勞動基準法」有關之退休金規定，或適用該條例之退休金制度並保留適用該條例前之工作年資。對適用該條例之員工，本公司每月負擔之員工退休金提撥率，不得低於員工每月薪資百分之六。

12. 所得稅

本公司依財務會計準則公報第二十二號「所得稅之會計處理準則」之規定作跨期間與同期間之所得稅分攤。將應課稅暫時性差異所產生之所得稅影響數列為遞延所得稅負債，與將可減除暫時性差異、虧損扣抵及所得稅抵減所產生之所得稅影響數認列為遞延所得

久元電子股份有限公司財務報表附註(續)
(除另予註明外，均以新台幣仟元為單位)

稅資產，再評估其遞延所得稅資產之可實現性，估列其備抵評價金額。遞延所得稅資產或負債依其相關資產或負債之分類劃分為流動或非流動項目，無相關之資產負債者，依預期回轉期間之長短期劃分為流動或非流動項目。

本公司所得稅抵減之會計處理係依財務會計準則公報第十二號「所得稅抵減之會計處理準則」之規定處理，因購置設備或技術、研究發展、人才培訓及股權投資等所產生之所得稅抵減採當期認列法處理。

本公司未分配盈餘加徵百分之十營利事業所得稅部份，於股東會決議分配盈餘之日列為當期所得稅費用。

13. 每股盈餘

本公司係依財務會計準則公報第二十四號「每股盈餘」之規定計算每股盈餘。簡單資本結構表達基本每股盈餘；複雜資本結構表達基本每股盈餘及稀釋每股盈餘。基本每股盈餘係以本期純益(損)除以普通股加權平均流通在外股數計算之；稀釋每股盈餘係以本期純益(損)調整加回具稀釋作用之潛在普通股股利、具稀釋作用之潛在普通股於本期已認列之利息費用及具稀釋作用之潛在普通股因轉換而產生之任何其他收入與費用之變動，除以普通股加權平均流通在外股數及所有具稀釋作用之潛在普通股轉換為普通股之加權平均流通在外股數計算之。

14. 員工認股權憑證

本公司依照財團法人中華民國會計研究發展基金會(92)基秘字第0七一號函及第二0五號函規定選擇採用公平價值法估計認列酬勞性員工認股權憑證之酬勞成本。即依給與日認股選擇權之公平價值為基礎，衡量選擇權之價值，並採選擇權評價模式估算認股選擇權之公平價值認列酬勞成本，於員工認股選擇權計畫所規定之員工服務年限內認列為本公司之費用，並同時增加本公司之股東權益；若係酬勞員工過去之服務，則於給與日立即列作費用。

15. 衍生性金融商品

屬規避外幣債權及債務之匯率變動風險而簽訂之遠期外匯買賣合約，於訂約日以該日之即期匯率衡量入帳，約定遠期匯率與訂約日即期匯率間之差額，於合約期間攤銷，分期認列損益。於資產負債表日，以該日之即期匯率調整，所產生之兌換差額列為當期損益，並於合約結清日，將產生之兌換差額列為當期損益；買賣合約所產生之應收及應付款項餘額於資產負債表日互為抵減，其差額列為資產或負債。

久元電子股份有限公司財務報表附註(續)
(除另予註明外，均以新台幣仟元為單位)

16. 資產減損

本公司自民國九十四年一月一日起依財務會計準則公報第三十五號「資產減損之會計處理準則」規定，除商譽每年定期進行減損測試外，餘就其所規範之資產於資產負債表日評估是否產生減損跡象。若具有減損跡象，則就該資產之估計可回收金額低於其帳面價值部份，認列減損損失；惟若有證據顯示該資產於以前年度所認列之減損損失，可能已不存在或減少，則應即估計該資產之可回收金額，並以該資產在未認列減損損失之帳面價值減除應提列折舊或攤銷後之餘額為限，將減損損失予以迴轉；然已認列之商譽減損損失，則不得迴轉。

三、會計變動之理由及其影響

如財務報表附註四.6(1)所述，本公司自民國九十四年一月一日起依財務會計準則公報第三十五號「資產減損之會計處理準則」處理其所規範之資產，且於該號公報生效日前之資產減損，不得追溯調整。此項會計原則改變使本公司民國九十四年十二月三十一日採權益法之長期股權投資減少14,511仟元，民國九十四年度淨利減少14,511仟元、稅後基本每股盈餘減少0.26元及民國九十四年十二月三十一日之總資產減少14,511仟元。

四、重要會計科目之說明

1. 現金及約當現金

	94.12.31	93.12.31
現金	\$162	\$112
支票及活期存款	19,111	74,325
定期存款	-	1,760
合計	<u>\$19,273</u>	<u>\$76,197</u>

2. 短期投資

	94.12.31		93.12.31	
	成本	市價	成本	市價
基金	\$15,010	\$15,024	\$-	\$-
可轉換公司債	21,200	31,885	21,200	21,306
小計	36,210	<u>\$46,909</u>	21,200	<u>\$21,306</u>
減：備抵短期投資跌價損失	-		-	
淨額	<u>\$36,210</u>		<u>\$21,200</u>	

上述短期投資並無提供擔保之情事。

久元電子股份有限公司財務報表附註(續)
(除另予註明外，均以新台幣仟元為單位)

3. 應收票據淨額

	94.12.31	93.12.31
應收票據	\$46,412	\$75,190
減：備抵呆帳	-	-
淨 額	<u>\$46,412</u>	<u>\$75,190</u>

4. 應收帳款淨額

	94.12.31	93.12.31
應收帳款	\$206,681	\$120,890
減：備抵呆帳	(2,354)	(3,159)
淨 額	<u>\$204,327</u>	<u>\$117,731</u>

5. 存貨

	94.12.31	93.12.31
原 料	\$28,930	\$25,642
在 製 品	5,644	4,338
半 成 品	16,299	22,357
製 成 品	58,839	30,299
合 計	109,712	82,636
減：備抵存貨跌價及呆滯損失	(4,538)	(5,232)
淨 額	<u>\$105,174</u>	<u>\$77,404</u>

(1) 上列存貨及代客加工存貨於民國九十四年及九十三年十二月三十一日存貨投保總額分別為275,000仟元及140,000仟元。

(2) 上述存貨並無提供擔保或質押之情事。

6. 長期股權投資

被投資公司	94.12.31		
	持有股數	帳面金額	持股比例
採成本法或成本與市價孰低法評價			
宏齊科技(股)公司	4,809,810	\$63,463	3.65%
旭德科技(股)公司	144,000	2,160	0.06%
笙泉科技(股)公司	200,000	7,600	0.73%
艾笛森光電(股)公司	1,453,971	13,382	6.86%
威控自動化(股)公司	1,183,496	8,526	17.20%
矽創電子(股)公司	67,418	1,231	0.10%
訊綸科技(股)公司	400,000	9,000	5.00%
攸泰創業投資(股)公司	1,200,000	12,000	4.00%
小 計		<u>117,362</u>	
採權益法評價			
鵬正企業(股)公司	2,557,500	27,948	23.25%
合 計		<u>\$145,310</u>	

久元電子股份有限公司財務報表附註(續)
(除另予註明外，均以新台幣仟元為單位)

被投資公司	持有股數	93.12.31	
		帳面金額	持股比例
採成本法或成本與市價孰低法評價			
宏齊科技(股)公司	3,700,176	\$43,677	3.01%
旭德科技(股)公司	144,000	2,160	0.06%
笙泉科技(股)公司	200,000	7,600	0.73%
聚鼎科技(股)公司	304,462	4,015	0.51%
艾笛森光電(股)公司	1,286,700	13,382	7.04%
威控自動化(股)公司	816,204	8,526	17.74%
矽創電子(股)公司	52,000	1,231	0.11%
攸泰創業投資(股)公司	2,000,000	20,000	4.00%
小計		100,591	
採權益法評價			
立鵬投資有限公司		56,917	100%
合計		\$157,508	

- (1) 本公司採權益法評價之被投資公司立鵬投資有限公司於民國九十四年五月申請清算，故本公司依該等被投資公司自行編製之財務報表，認列投資損失8,092千元；同時立鵬投資有限公司將其長期股權投資項下採權益法評價之被投資公司鵬正企業股份有限公司股票1,650,000股以帳面價值出售予本公司，原立鵬投資公司投資時之投資成本與股權淨值未攤銷數按剩餘期間攤提。惟本公司於民國九十四年十二月經評估後，認為其投資成本及股權淨值差異部分已減損，故就未攤銷餘額14,511千元認列投資損失。另本公司民國九十四年及九十三年度對採權益法評價之長期股權投資係依該等被投資公司同期間經會計師查核之財務報表而得，分別認列投資損失9,499千元及4,931千元。
- (2) 本公司於民國九十四年三月將聚鼎科技(股)公司之股票轉列短期投資，並陸續出售，截至民國九十四年十二月三十一日止持股為0股。
- (3) 截至民國九十四年及九十三年十二月三十一日止，除因宏齊科技(股)公司於初次申請上市櫃時，本公司為其監察人而提交強制集保之股數分別為1,228,550股及1,981,484股，帳面金額分別為16,210千元及23,390千元外，其餘長期股權投資並無提供擔保或受有約束限制等情形。

久元電子股份有限公司財務報表附註(續)
(除另予註明外，均以新台幣千元為單位)

7. 固定資產

(1) 民國九十四年及九十三年度利息資本化前之利息總額分別為5,019千元及4,283千元。民國九十四年及九十三年度固定資產在購建期間之資本化利息金額及其利率分別列示如下：

	九十四年度	九十三年度
固定資產		
機器設備	\$-	\$481
房屋及建築	-	498
預付設備款	256	7
預付房屋及建築款	-	87
合 計	<u>\$256</u>	<u>\$1,073</u>
利息資本化利率(年利率)	<u>1.847%</u>	<u>2.31%</u>

(2) 截至民國九十四年及九十三年十二月三十一日止固定資產投保金額分別為776,839千元及679,925千元。

(3) 固定資產提供質押情形，請參閱財務報表附註六。

8. 閒置資產淨額

本公司將部分固定資產暫處於閒置狀態者，自固定資產重分類至閒置資產項下。

	94.12.31	93.12.31
房屋及建築	\$70,656	\$70,657
減：累計折舊	(6,168)	(2,804)
淨 額	<u>\$64,488</u>	<u>\$67,853</u>

本公司民國九十四年及九十三年度計提折舊分別為3,364千元及2,804千元，帳列營業外費用及損失之其他支出項下。

9. 待處分資產淨額

	94.12.31	93.12.31
機器設備	\$23,492	\$25,232
減：累計折舊	(21,758)	(22,237)
帳面價值	1,734	2,995
減：備抵資產跌價損失	(1,734)	(2,995)
淨 額	<u>\$-</u>	<u>\$-</u>

久元電子股份有限公司財務報表附註(續)
(除另予註明外，均以新台幣仟元為單位)

本公司於民國九十四年及九十三年度計提折舊分別為1,590仟元及1,746仟元，分別帳列備抵資產跌價損失減項及營業外費用及損失之其他支出項下；另考量待處分資產之淨變現價值後分別估列1,325仟元及2,995仟元資產跌價損失，帳列營業外費用及損失之其他支出項下。

10. 短期借款

	94.12.31	93.12.31
信用狀借款	\$-	\$21,285
週轉金借款	-	116,000
合 計	\$-	\$137,285
借款利率區間	-%	0.5%~2.95%

- (1) 截至民國九十四年及民國九十三年十二月三十一日止，本公司短期借款尚未使用額度分別為380,000仟元及442,715仟元。
- (2) 提供短期借款之擔保品，請參閱財務報表附註六。

11. 長期借款

(1) 本公司於民國九十四年及民國九十三年十二月三十一日之長期借款內容如下：

債權人	借款性質	契約期間	利率		金額		還款方式
			94.12.31	93.12.31	94.12.31	93.12.31	
華南商業銀行	抵押借款	92.07.04-97.07.04	-	2.60%	\$-	\$31,500	註 a
華南商業銀行	抵押借款	91.09.19-96.09.19	-	2.60%	-	22,000	註 b
中國農民銀行	抵押借款	93.09.21-100.12.31	2.145%	1.70%	150,000	150,000	註 c
中國國際商業銀行	抵押借款	89.05.30-94.11.24	-	2.20%	-	2,412	註 d
中國國際商業銀行	抵押借款	89.11.02-94.11.02	-	2.20%	-	6,640	註 e
中國國際商業銀行	抵押借款	94.03.03-98.12.03	1.950 %	-	60,000	-	註 f
合 計					210,000	212,552	
減：一年內到期之長期借款					(42,273)	(25,452)	
淨 額					\$167,727	\$187,100	

- a. 借款總金額為42,000仟元，自首次撥款日起至民國九十二年十月四日償還第一期款，以後每三個月為一期，共分二十期平均攤還本金，利息每月支付。民國九十四年三月已提前清償完畢。

久元電子股份有限公司財務報表附註(續)
(除另予註明外，均以新台幣仟元為單位)

- b. 借款總金額為40,000仟元，自首次撥款日起至民國九十一年十二月十九日償還第一期款，以後每三個月一期，共分二十期平均攤還本金，利息每月支付。民國九十四年三月已提前清償完畢。
- c. 借款總額度為200,000仟元，可分次動用，最後動用期限為九十三年十二月三十一日，截至民國九十三年十二月三十一日止已動撥150,000仟元，自民國九十五年三月二十一日償還第一期款，以後每六個月一期，共分十一期平均攤還本金，利息每月支付。
- d. 借款總金額為24,120仟元，自首次撥款日起至民國八十九年十二月二十六日償還第一期款，以後每六個月一期，共分十期平均攤還本金，利息每月支付。民國九十四年三月已提前清償完畢。
- e. 借款總金額為33,200仟元，自首次撥款日起至民國九十年五月二日償還第一期款，以後每六個月一期，共分十期平均攤還本金，利息每月支付。民國九十四年三月已提前清償完畢。
- f. 借款總金額為60,000仟元，自首次撥款日起至民國九十五年三月三日償還第一期款，以後每三個月一期，共分十六期平均攤還本金，利息每月支付。

(2) 提供長期借款之擔保品，請參閱財務報表附註六。

12. 退休金負債

(1) 截至民國九十四年及九十三年十二月三十一日止，專戶儲存中央信託局之退休準備金餘額分別為8,908仟元及6,571仟元。又民國九十四年及九十三年度認列之退休金費用分別為11,365仟元(含依勞工退休金條例提撥認列之退休金費用3,843仟元)及11,251仟元。

(2) 民國九十四年度及九十三年度淨退休金成本組成項目如下：

	九十四年度	九十三年度
服務成本	\$4,643	\$8,012
利息成本	1,665	1,570
退休基金資產預期報酬	(247)	(166)
攤銷與遞延數	1,365	1,835
縮減與清償損益	-	-
淨退休金成本	\$7,426	\$11,251

久元電子股份有限公司財務報表附註(續)
(除另予註明外，均以新台幣仟元為單位)

民國九十四年及民國九十三年十二月三十一日之基金提撥狀況與帳載應計退休金負債調節如下：

給付義務：	94.12.31	93.12.31
既得給付義務	\$ -	\$ -
非既得給付義務	25,691	27,744
累積給付義務	25,691	27,744
未來薪資增加之影響數	17,518	20,359
預計給付義務	43,209	48,103
退休基金資產公平價值	(8,796)	(6,505)
提撥狀況	34,413	41,598
未認列過渡性淨給付義務	(15,010)	(16,374)
未認列退休金利益(損失)	7,122	(3,899)
應計退休金負債	26,525	21,325
帳列高估數	188	76
應計退休金負債帳列數	\$26,713	\$21,401

主要精算假設如下：	九十四年度	九十三年度
折現率	3.5%	3.5%
未來薪資水準增加率	3.0%	3.0%
退休基金資產預期長期投資報酬率	3.5%	3.5%

13. 股本

本公司民國九十三年一月一日額定及實收股本分別為470,000仟元及360,826仟元，分別為47,000仟股及36,083仟股，每股面額10元。

本公司於民國九十三年六月二十五日經股東常會決議提高額定股本為780,000仟元，每股面額10元，並決議以股東紅利72,165仟元及員工紅利19,009仟元，共計91,174仟元轉增資發行新股9,117仟股，每股面額10元，並決議增資基準日為民國九十三年九月十七日，本增資案業經主管機關核准在案，並已完成變更登記程序。

本公司於民國九十四年六月十七日經股東常會決議以股東紅利90,400仟元及員工紅利22,800仟元，共計113,200仟元轉增資發行新股11,320仟股，每股面額10元，並決議增資基準日為民國九十四年八月七日，本增資案業經主管機關核准在案，並已完成變更登記程序。

久元電子股份有限公司財務報表附註(續)
(除另予註明外，均以新台幣仟元為單位)

截至民國九十四年十二月三十一日止，本公司額定及實收股本分別為780,000仟元(其中保留50,000仟元供員工認股權憑證認購及50,000仟元供發行可轉換公司債)及565,200仟元，分別為78,000仟股及56,520仟股，每股面額10元。

14. 員工認股權憑證

本公司於民國九十二年十二月二十六日經董事會決議發行員工認股權憑證1,000單位，每單位得認購股數為1仟股，共計得認購普通股1,000仟股，憑證持有人於發行屆滿二年之日起，可執行被授與一定比例之認股權憑證(憑證持有人滿二年可執行認購數額為個別認股權憑證發行時所記載該員工可認購總數額之百分之五十，滿三年則為百分之七十五，滿四年則為百分之百)，認股權憑證之存續期間為七年，屆滿後，未行使之認股權憑證視同放棄，憑證持有人不得再行主張其認股權利。該案業經財政部證券暨期貨管理委員會於民國九十三年一月十二日核准申報生效，另於民國九十三年一月二十九日全數發行。截至民國九十四年十二月三十一日止，本公司尚未有因發行員工認股權憑證而增發新股之情事。

本公司採用公平價值法估計認列酬勞成本，並採Black-Scholes選擇權評價模式計算給與日認股選擇權之公平價值，各該項因素之資訊分別如下：股利率為5.88%；預期價格波動性為80.64%；無風險利率為1.9%；員工認股權憑證之預期存續期間為4.875年。

截至民國九十四年十二月三十一日止，本公司因發行員工認股權憑證而依公平價值法計算所認列之酬勞成本為9,565仟元。另有關酬勞性員工認股權憑證計畫相關之數量及認股價格之資訊彙總揭露如下表：

認股權憑證 發行日期	發行單 位總數	流通在外 單位總數	可認購 股數	開始行使認 股權日期	認股權 公平價值 (元)	認股價格 (元)	履約 方式	本期普通股市價(元)	
								最高成交價	最低成交價
93.01.29	1,000	1,000	1,000,000	95.01.29	\$17.78	\$18.00 (註)	發行 新股	\$76	\$43.90

註：員工認股權憑證於發行後，遇有本公司普通股股份發生變動時(即辦理現金增資、盈餘轉增資、資本公積轉增資、公司合併、股票分割、及現金增資參與發行海外存託憑證等)，認股價格依員工認股權憑證發行及認股辦法調整之。

15. 資本公積

依公司法規定，資本公積除用於彌補虧損或撥充資本(限於超過票面金額發行股票所得之溢價及受領贈與之所得)外，不得使用。公司非於盈餘公積彌補資本虧損仍有不足時，不得以資本公積補充之。

久元電子股份有限公司財務報表附註(續)
(除另予註明外，均以新台幣仟元為單位)

16. 法定盈餘公積

依公司法規定，公司稅後盈餘扣除以前年度虧損後之餘額，須先提列百分之十為法定盈餘公積，直至該法定盈餘公積與資本總額相等為止。法定盈餘公積依法僅供彌補虧損之用，不得用以分配現金股利，但當該項公積之提列已達實收資本百分之五十，得以股東會決議於不超過其中半數之範圍內將其轉撥資本。

17. 盈餘分配及股利政策

- (1) 本公司民國九十四年六月十七日股東常會通過修訂章程規定，年度總決算如有盈餘，應先提撥稅款，彌補虧損，次提列百分之十法定盈餘公積，依法令或主管機關規定提撥或迴轉特別盈餘公積，如尚有盈餘由董事會提請股東大會議決分配股東股息及紅利，分派時按下列規定分派之：

- (a) 員工紅利不低於2%
- (b) 董事監察人之酬勞不高於5%

其餘股東紅利則由董事會依據本公司之股利政策擬具分派議案，提請股東會決議分派之。

上述員工分配股票紅利之對象，得包括符合一定條件之從屬公司員工，該一定條件授權董事會訂定之。

公司股利政策為本公司提撥股東股利部分，其中現金股利不得低於百分之二十，但仍須視公司目前及未來之投資環境、資金需求、國內外競爭狀況及資本預算等因素，兼顧股東利益、平衡股利及公司長期財務規劃等，每年依法由董事會擬具分派案，提報股東會。

- (2) 本公司民國九十四年股東常會修訂前之章程規定，年度總決算如有盈餘，應先提撥稅款，彌補虧損，次提列百分之十法定盈餘公積，如尚有盈餘由董事會提請股東大會議決分配股東股息及紅利，分派時按下列規定分派之：

- (a) 員工紅利不低於2%
- (b) 董事監察人之酬勞不高於5%

其餘股東紅利則由董事會依據本公司之股利政策擬具分派議案，提請股東會決議分派之。

公司股利政策為本公司提撥股東股利部分，原則上現金股利不得低於百分之二十，但仍須視公司目前及未來之投資環境、資金需求、國內外競爭狀況及資本預算等因素，兼顧股東利益、平衡股利及公司長期財務規劃等，每年依法由董事會擬具分派案，提報股東會。

久元電子股份有限公司財務報表附註(續)
(除另予註明外，均以新台幣仟元為單位)

(3) 有關本公司民國九十三年度盈餘分配議案如下：

項 目	九十三年度盈餘分配案		差異數	差異原因說明
	民國 94 年 6 月	民國 94 年 3 月		
	17 日股東會 決議通過	29 日董事會 決議通過		
董監事酬勞	\$ 3,353	\$ 3,353	-	-
員工現金紅利	10,728	10,728		
員工股票紅利				
金 額	22,800	22,800	-	-
股 數(面額每股 10 元)	2,280 仟股	2,280 仟股	-	-
佔 93 年底流通在外股數之比例	5.04%	5.04%	-	-
股東現金股利	135,600	135,600	-	-
股東股票紅利				
金 額	90,400	90,400	-	-
股 數(面額每股 10 元)	9,040 仟股	9,040 仟股	-	-
考慮配發員工紅利及董監事酬勞後 之設算追溯調整前每股盈餘(註 1)	7.43 元	7.43 元		
考慮配發員工紅利及董監事酬勞後 之設算追溯調整後每股盈餘(註 2)	5.94 元	5.94 元	-	-

註 1：[盈餘分配所屬年度(93 年度)稅後純益-員工現金紅利-員工股票紅利-董監事酬勞]
/[盈餘分配所屬年度(93 年度)加權平均流通在外股數]

註 2：93 度盈餘分配無償配股追溯調整。

考慮配發員工紅利及董監酬勞後之民國九十三年度設算每股盈餘(追溯調整前)較原當年度之每股盈餘減少 0.81 元，約 10 %。

有關本公司董事會擬議之盈餘分配案及股東會決議通過盈餘分配案之員工紅利及董監事酬勞等相關訊息，可至公開資訊觀測站中查詢。

18. 普通股每股盈餘

本公司於民國九十三年一月發行員工認股權憑證後屬複雜資本結構之公司，每股盈餘之計算，經考慮已發行之員工認股權憑證，因具有稀釋效果，故揭露基本每股盈餘及稀釋每股盈餘，其計算如下：

久元電子股份有限公司財務報表附註(續)
(除另予註明外，均以新台幣仟元為單位)

	九十四年度	九十三年度
期初流通在外股數	45,200,000股	36,082,610股
93.9.17股東紅利轉增資20%	-	7,216,522
93.9.17員工紅利轉增資5.27%	-	1,900,868
94.8.7股東紅利轉增資20%	9,040,000	9,040,000
94.8.7員工紅利轉增資5.04%	2,280,000	2,280,000
加權平均流通在外股數	56,520,000股	56,520,000股
潛在普通股：		
具稀釋作用之已發行員工認股權憑證假設認購影響數	702,036	648,328
稀釋每股盈餘之加權平均流通在外股數	57,222,036股	57,168,328股
本期稅前淨利	\$372,243	\$383,619
所得稅費用	(57,777)	(11,076)
本期淨利	\$314,466	\$372,543
基本每股盈餘(元)		
本期稅前淨利	\$6.58	\$6.79
所得稅費用	(1.02)	(0.20)
本期淨利	\$5.56	\$6.59
稀釋每股盈餘(元)		
本期稅前淨利	\$6.51	\$6.71
所得稅費用	(1.01)	(0.19)
本期淨利	\$5.50	\$6.52

19. 營利事業所得稅

- (1) 本公司民國九十二年度(含)以前年度營利事業所得稅結算申報案件，業經稅捐稽徵機關核定在案。民國八十九年度、九十年、九十一年度及九十二年度經國稅局核定應補繳稅額分別為1,202仟元、577仟元、1,563仟元及2,617仟元，已全數估列入帳，惟本公司已提出復查申請中。
- (2) 本公司符合「促進產業升級條例」第八條及第九條之二之規定，得自民國八十九年六月三十日及民國九十三年一月一日起連續五年內分別就其晶片測試、Package測試收入及半導體混合訊號IC、類比IC、系統IC之測試加工收入之新增所得免徵營利事

久元電子股份有限公司財務報表附註(續)
(除另予註明外，均以新台幣仟元為單位)

業所得稅。上述免稅申請案業經財政部核准在案。

(3) 本公司截至民國九十四年十二月三十一日止，所得稅抵減之相關資訊如下：

法令依據	抵減項目	可抵減 總額	尚未抵 減餘額	最後抵 減年度
促進產業升級條例第六條	研究與發展支出	\$15,584	\$9,464	九十六年
促進產業升級條例第六條	研究與發展支出	19,171	17,991	九十七年
促進產業升級條例第六條	研究與發展支出(估計數)	23,111	3,378	九十八年
合計		<u>\$57,866</u>	<u>\$30,833</u>	

前述未抵減稅額已包含於遞延所得稅資產中。

(4) 遞延所得稅負債與資產明細：

	94.12.31	93.12.31
(A) 遞延所得稅負債總額	\$-	\$41
(B) 遞延所得稅資產總額	\$45,055	\$46,820
(C) 遞延所得稅資產之備抵評價金額	\$8,854	\$2,054

(D) 產生遞延所得稅資產或負債之可減除(及應課稅)暫時性差異：

	94.12.31		93.12.31	
	所得額	稅額	所得額	稅額
未實現兌換利益	\$-	\$-	\$(207)	\$(41)
未實現兌換損失	113	23	262	52
尚未實際提撥之退休金	26,698	6,007	21,401	4,815
備抵存貨跌價損失	5,151	1,030	5,525	1,105
呆帳費用超限	-	-	676	135
備抵資產跌價損失	1,734	347	2,994	599
未實現長期投資損失	17,591	3,959	-	-
未實現保固維修費	2,576	515	1,636	327
員工認股權憑證成本	9,565	2,152	4,574	1,029
其他	855	189	960	195
投資抵減		30,833		38,563

久元電子股份有限公司財務報表附註(續)
(除另予註明外，均以新台幣仟元為單位)

	94.12.31	93.12.31
(E) 遞延所得稅資產-流動	\$32,769	\$40,952
備抵評價-遞延所得稅資產-流動	-	-
淨遞延所得稅資產-流動	32,769	40,952
遞延所得稅負債-流動	-	(41)
流動遞延所得稅資產與負債互抵後淨額	\$32,769	\$40,911
	94.12.31	93.12.31
(F) 遞延所得稅資產-非流動	\$12,286	\$5,868
備抵評價-遞延所得稅資產-非流動	(8,854)	(2,054)
淨遞延所得稅資產-非流動	3,432	3,814
遞延所得稅負債-非流動	-	-
非流動遞延所得稅資產與負債互抵後淨額	\$3,432	\$3,814
 (5) 所得稅費用		
	94.12.31	93.12.31
當期應付所得稅	\$47,517	\$23,762
遞延所得稅資產淨變動數:		
投資抵減	7,730	551
未實際提撥退休金	(1,192)	(1,879)
未實現長期投資損失	(3,959)	-
備抵評價變動數	6,800	(9,882)
其他	(855)	(2,347)
以前年度營所稅核定補繳數	4,180	1,779
其他	(2,444)	(908)
所得稅費用	\$57,777	\$11,076
 (6) 兩稅合一相關資訊：		
	94.12.31	93.12.31
期末可扣抵稅額帳戶餘額	\$9,726	\$7,793
	九十三年度	九十二年度
實際盈餘分配之稅額扣抵比率	7.02%	11.25%

久元電子股份有限公司財務報表附註(續)
(除另予註明外，均以新台幣仟元為單位)

(7) 未分配盈餘相關資訊：

	94.12.31	93.12.31
86年度以前	\$4,826	\$4,826
87年度以後	453,102	438,772
合 計	<u>\$457,928</u>	<u>\$443,598</u>

20. 營業收入

	九十四年度	九十三年度
銷貨收入	\$170,903	\$236,364
加工收入	916,684	856,833
其他營業收入	7,606	5,691
合 計	<u>1,095,193</u>	<u>1,098,888</u>
減：銷貨退回及折讓	<u>(4,318)</u>	<u>(7,456)</u>
營業收入淨額	<u>\$1,090,875</u>	<u>\$1,091,432</u>

21. 營業成本及費用

本公司民國九十四年及九十三年度發生之用人 折舊 折耗及攤銷費用功能別彙總表如下：

	九十四年度			九十三年度		
	屬於營業 成本者	屬於營業 費用者	合計	屬於營業 成本者	屬於營業 費用者	合計
用人費用						
薪資費用	\$160,628	\$70,176	\$230,804	\$158,013	\$47,684	\$205,697
勞健保費用	9,734	4,862	14,596	9,397	2,979	12,376
退休金費用	7,441	3,924	11,365	7,630	3,621	11,251
其他用人費用	5,497	1,273	6,770	2,544	466	3,010
合計	<u>\$183,300</u>	<u>\$80,235</u>	<u>\$263,535</u>	<u>\$177,584</u>	<u>\$54,750</u>	<u>\$232,334</u>
折舊費用	<u>\$152,927</u>	<u>\$10,879</u>	<u>\$163,806</u>	<u>\$127,539</u>	<u>\$8,837</u>	<u>\$136,376</u>
攤銷費用	<u>\$588</u>	<u>\$5,704</u>	<u>\$6,292</u>	<u>\$535</u>	<u>\$1,494</u>	<u>\$2,029</u>

久元電子股份有限公司財務報表附註(續)
(除另予註明外，均以新台幣仟元為單位)

五、關係人交易

1. 關係人名稱及關係

關係人名稱	與本公司之關係
宏齊科技股份有限公司(宏齊科技)	本公司與該公司董事長為同一人
威控自動化股份有限公司(威控自動化)	本公司為該公司董事及監察人
汪秉龍	本公司董事長
艾笛森光電股份有限公司(艾笛森光電)	本公司為該公司監察人
鵬正企業股份有限公司(鵬正企業)	自民國九十四年五月起，為本公司採權益法評價之被投資公司

2. 本公司與關係人間之重大交易事項如下：

(1) 進貨或購買勞務

關係人名稱	種類	九十四年度	九十三年度
威控自動化	(半成品)機台	\$95,080	\$275,900
威控自動化	耗材(費用)	715	85
鵬正企業	原料	358	-
鵬正企業	加工費	313	70
鵬正企業	耗材(費用)	210	-
宏齊科技	原料	52	85
		\$96,728	\$276,140

本公司向關係人購買半成品(機台)，並無其他供應商提供相同之機台，故無其他供應商可供比較，一般訂貨狀況之付款條件為預付30%、交機30%，餘款40%則為驗收後月結120天；特殊情況則依交易時與對方議定之交易條件為依據。

(2) 銷貨及提供勞務

關係人名稱	九十四年度		九十三年度	
	金額	%	金額	%
加工收入				
宏齊科技	\$212,448	19.48%	\$195,684	17.93%
鵬正企業	8,883	0.81%	4,601	0.42%
艾笛森光電	-	-%	3	-%
小計	221,331	20.29%	200,288	18.35%
銷貨收入(機台)				
宏齊科技	22,986	2.10%	11,360	1.04%
合計	\$244,317	22.39%	\$211,648	19.39%

久元電子股份有限公司財務報表附註(續)
(除另予註明外，均以新台幣仟元為單位)

本公司係依客戶之產品提供測試、切割等加工服務，故交易價格均視產品特性計收，加工收入之收款政策一般客戶為月結45~120天，上列關係人之收款條件均為月結90天；機台銷售依個別機台計價，故交易價格無法與一般客戶比較，機台銷售之收款條件為月結60~120天，宏齊科技之收款條件為月結90天。

(3) 財產交易

交易型態	關係人名稱	資產名稱	九十四年度	九十三年度
購入	威控自動化	機器設備	\$15,255	\$17,550

本公司向關係人購買機器設備，並無其他供應商提供相同之機台，故無其他供應商可供比較。

- (4) 本公司民國九十四年及九十三年度支付予威控自動化之租金及水電費分別為0仟元及90仟元。
- (5) 本公司民國九十四年及九十三年度支付予宏齊科技之租金及水電費分別為0仟元及1,200仟元。
- (6) 本公司民國九十四年及九十三年度向汪秉龍先生租賃員工宿舍，每月17仟元，帳列租金費用。
- (7) 本公司民國九十四年及九十三年度向汪秉龍先生租賃倉庫放置機台，分別為0仟元及300仟元。
- (8) 本公司於民國九十四年五月取得鵬正企業股份有限公司股票1,650,000股，計48,752仟元，詳財務報表附註四.6。

3.因上述交易所產生之關係人款項彙總如下：

應收關係人款項				
	關係人名稱	94.12.31	93.12.31	
	宏齊科技	\$91,478	\$50,556	
	鵬正企業	7,362	1,724	
	合 計	\$98,840	\$52,280	
應付關係人款項				
	關係人名稱	94.12.31	93.12.31	
	威控自動化(應付票據)	\$18,113	\$27,291	
	威控自動化(應付帳款)	13,441	27,206	
	鵬正企業	169	74	
	宏齊科技	44	47	
	合 計	\$31,767	\$54,618	

久元電子股份有限公司財務報表附註(續)
(除另予註明外，均以新台幣仟元為單位)

預付設備款		
關係人名稱	94.12.31	93.12.31
威控自動化	\$25,680	\$3,240

預付貨款(列於預付款項及其他流動資產項下)		
關係人名稱	94.12.31	93.12.31
威控自動化	\$27,530	\$3,120

六、質押之資產

本公司於民國九十四年及民國九十三年十二月三十一日之資產中已提供金融機構作為融資及信用額度之擔保品者如下：

1. 民國九十四年十二月三十一日

擔保資產名稱	帳面價值	抵押機構	擔保內容
受限制銀行存款	\$1,088	農民銀行	海關先放後稅保證金
受限制銀行存款	1,000	中國商銀	外勞保證金
土地	21,693	農民銀行	短期借款
房屋及建築(包括帳列閒置資產)	236,862	農民銀行	短期借款及中、長期借款
機器設備	67,618	中國商銀	中、長期借款
合計	\$328,261		

2. 民國九十三年十二月三十一日

擔保資產名稱	帳面價值	抵押機構	擔保內容
受限制銀行存款	\$1,060	農民銀行	海關先放後稅保證金
受限制銀行存款	1,000	中國商銀	外勞保證金
土地	38,600	農民銀行及華南銀行	短期借款
房屋及建築(包括帳列閒置資產)	245,617	農民銀行及華南銀行	短期借款及中、長期借款
機器設備	85,107	華南銀行及中國商銀	中、長期借款
合計	\$371,384		

久元電子股份有限公司財務報表附註(續)
(除另予註明外，均以新台幣仟元為單位)

七、重大承諾及或有事項

截至民國九十四年十二月三十一日止，本公司尚有下列或有及承諾事項未列入上開財務報表之中：

1. 本公司向科學園區管理局租用土地(租期自民國九十三年五月二十一日至一百一十二年十二月三十一日)，未來一年應付租金為 2,212 仟元，第二年至第六年每年之應付租金為 2,212 仟元。
2. 本公司向農民銀行貸款合約中，本公司承諾每年年底負債比率不得高於 120%，流動比率不得低於 150%。
3. 截至民國九十四年十二月三十一日止，本公司已簽訂之重大進貨合約金額為 100,590 仟元，已支付 30,177 仟元(含帳列應付款項)，未來尚需支付金額 70,413 仟元。

八、重大之災害損失

無此事項。

九、重大之期後事項

無此事項。

十、其他

1. 衍生性金融商品資訊：

本公司於民國九十四年度並未從事衍生性金融商品之交易事項，另九十三年度衍生性金融商品之交易資訊如下：

(1) 合約金額或名目本金金額及信用風險

金融商品	93.12.31	
	合約金額 (名目本金)	信用 風險
遠期外匯合約-非交易目的	\$-	-

信用風險係以資產負債表日公平價值為正數之合約，經考慮淨額交割總額約定之互抵效果後仍為正數之合計數，代表若交易對象違約，則本公司將產生之損失。但本公司金融商品合約之交易對象均為信用良好之銀行，預期對方不會違約，故發生信用風險

久元電子股份有限公司財務報表附註(續)
(除另予註明外，均以新台幣仟元為單位)

之可能性極小。

(2) 市場價格風險

本公司從事遠期外匯買賣合約係為避險性質，其因匯率變動產生之損益大致會與被避險項目之損益相抵銷，故市場價格風險並不重大。

(3) 流動性風險因遠期外匯合約之匯率已確定，不致有重大之現金流量風險。

(4) 持有衍生性金融商品之種類、目的及達成該目的之策略

本公司之衍生性金融商品係因非交易目的而持有。訂定遠期外匯合約主要係為規避外幣債權及債務因匯率變動產生之風險。本公司之避險策略係以達成能夠規避大部分市場價格風險為目的，並選擇與被避險項目公平價值變動呈高度負相關之衍生性金融商品作為避險工具，並作定期評估。

(5) 衍生性金融商品於財務報表上之表達方法

遠期外匯合約所產生之應收及應付款項餘額互為抵減，其差額列為流動資產或流動負債。本公司民國九十三年十二月三十一日因遠期外匯合約所產生之應付遠匯款餘額為0千元。

民國九十三年度因從事衍生性金融商品交易所產生之相關利益為326千元，列於損益表之營業外收入及利益項下。

2. 金融商品公平價值：

本公司於民國九十四年及民國九十三年度各項非衍生性金融商品之公平價值揭露如下：

	94.12.31		93.12.31	
	帳面價值	公平價值	帳面價值	公平價值
非衍生性金融商品				
資 產				
現金及約當現金	\$19,273	\$19,273	\$76,197	\$76,197
短期投資淨額	36,210	46,909	21,200	21,306
應收款項(含應收關係人款項)	349,579	349,579	245,201	245,201
其他應收款	1	-	1,396	-
長期投資-無公開市場價格者	80,616	-	108,585	-
長期投資-有公開市場價格者	64,694	171,263	48,923	106,296
受限制之銀行存款	2,088	2,088	2,060	2,060
負 債				
短期借款	-	-	137,285	137,285
應付款項(含應付關係人款項)	99,283	99,283	100,693	100,693
長期借款(含一年內到期部份)	210,000	210,000	212,552	212,552

久元電子股份有限公司財務報表附註(續)
(除另予註明外，均以新台幣仟元為單位)

本公司估計金融商品公平價值所使用之方法及假設如下：

- (1) 短期金融商品以其在資產負債表上之帳面價值估計其公平價值，因為此類商品到期日甚近，其帳面價值應屬估計公平價值之合理基礎。此方法應用於現金及約當現金、應收款項、其他應收款、受限制之銀行存款、短期借款及應付款項。
- (2) 長、短期投資如有市場價格可循時，則以此市場價格為公平價值。
- (3) 長期借款(含一年內到期)以其在資產負債表上之帳面價值估計其公平價值，因為本公司之長期借款均係採機動利率，其已參照市場情況調整，故本公司之借款利率應近似於市場利率。

3. 其他：

為便於報表之比較分析，本公司民國九十三年度之財務報表部分科目業經適當重分類。

久元電子股份有限公司財務報表附註(續)
(除另予註明外，均以新台幣仟元為單位)

十一、附註揭露事項

1. 重大交易事項相關資訊：

(1) 資金貸予他人者：無。

(2) 為他人背書保證者：無。

(3) 期末持有有價證券者：

持有之公司	有價證券種類及名稱	與有價證券發行人之關係	帳列科目	期末				備註
				股數/單位	帳面金額 (千元)	持股比例	每股市價 (或淨值) (元)	
久元電子(股)公司	宏齊科技可轉換公司債	本公司與該公司董事長為同一人	短期投資	212,000	21,200	-	150.40	
	富邦如意二號基金	-	短期投資	348,897	5,010	-	14.37	
	富邦吉祥一號基金	-	短期投資	774,960	10,000	-	12.92	
	宏齊科技(股)公司	本公司與該公司董事長為同一人	長期投資	4,809,810	63,463	3.65%	34.22	
	旭德科技(股)公司	-	長期投資	144,000	2,160	0.06%	9.52	
	笙泉科技(股)公司	-	長期投資	200,000	7,600	0.73%	10.08	
	訊綸科技(股)公司	-	長期投資	400,000	9,000	5.00%	5.95	
	艾笛森光電(股)公司	本公司為該公司監察人	長期投資	1,453,971	13,382	6.86%	13.07	
	威控自動化(股)公司	本公司為該公司董事及監察人	長期投資	1,183,496	8,526	17.20%	11.26	
	矽創電子(股)公司	-	長期投資	67,418	1,231	0.10%	98.96	
	攸泰創業投資(股)公司	-	長期投資	1,200,000	12,000	4.00%	7.78	
	鵬正企業(股)公司	自民國九十四年五月起，為本公司採權益法評價之被投資公司	長期投資	2,557,500	27,948	23.25%	10.93	

久元電子股份有限公司財務報表附註(續)
(除另予註明外，均以新台幣仟元為單位)

- (4) 累積買進或賣出同一有價證券之金額達新台幣一億元或實收資本額百分之二十以上者：無。
- (5) 取得不動產之金額達新台幣一億元或實收資本額百分之二十以上者：無。
- (6) 處分不動產之金額達新台幣一億元或實收資本額百分之二十以上者：無。
- (7) 與關係人進、銷貨交易金額達新台幣一億元或實收資本額百分之二十以上者：

交易人 名稱	與交易人 之關係	交易情形				交易條件與一般交易不 同之情形及原因		應收(付)票據、帳款	
		進(銷)貨	金額	佔總進(銷) 貨之比率	授信期間	單價	授信期間	餘額	佔總應收(付) 款項之比例
宏齊科技 (股)公司	本公司與該公司 董事長為同一人	加工及 銷貨收入 (機台)	\$235,434	21.58%	月結 90 天	(註 1) (註 2)	月結 45-120 天	\$91,478	26.17%

註 1：本公司係依客戶之產品提供測試、切割等加工服務，故交易價格均視產品特性計收，故交易價格無法與一般客戶比較。

註 2：機台銷售依個別機台計價，故交易價格無法與一般客戶比較。

- (8) 應收關係人款項達新台幣一億元或實收資本額百分之二十以上者：無。
- (9) 從事衍生性商品交易者：無。

久元電子股份有限公司財務報表附註(續)
(除另予註明外，均以新台幣仟元為單位)

2. 轉投資事業相關資訊

1. 本公司對被投資公司具有重大影響力或具有控制能力者，被投資公司之相關資訊如下：

投資公司名稱	被投資公司名稱	所在地區	主要營業項目	原始投資金額		期末持有			被投資公司本期淨(損)利	本期認列之投資(損)益	備註
				本期期末	上期期末	股數(股)	比率	帳面金額			
久元電子(股)公司	立鵬投資有限公司	台灣	一般投資業	\$-	\$58,000	-	-%	\$-	\$(8,092)	\$(8,092)	註 1
久元電子(股)公司	鵬正企業(股)公司	台灣	電子零組件製造業	\$48,752	\$-	2,557,500	23.25%	\$27,948 (註 3)	\$(49,694)	\$(9,499)	註 2

註 1：立鵬投資有限公司於民國九十四年五月申請清算。

註 2：係依鵬正企業(股)公司同期間經會計師查核之財務報表認列投資損益。

註 3：本公司於民國九十四年十二月經評估，認為投資成本及股權淨值差異部分已減損，故就未攤銷餘額 14,511 仟元認列投資損失。

2. 本公司對被投資公司直接或間接具有控制能力者，補充揭露被投資公司各項交易如下：無此事項。

3. 大陸投資資訊：無此事項。

久元電子股份有限公司財務報表附註(續)
(除另予註明外，均以新台幣仟元為單位)

十二、部門別財務資訊

1. 重要客戶資訊

本公司對單一客戶之銷售金額占銷貨收入淨額百分之十以上者，情形如下：

客戶名稱	九十四年度		九十三年度	
	金額	百分比	金額	百分比
A 公司	\$235,434	21.58%	\$207,044	18.97%

2. 外銷銷貨資訊

本公司外銷金額未達各該年度銷貨收入總額百分之十以上，不予揭露。

3. 地區別財務資訊

本公司並無國外營運部門，故無地區別資訊可資提供。

4. 產業別財務資訊

民國九十四年度：

	代工事業部	自有產品事業部	其他	合計
來自企業外收入	\$919,650	\$171,225	\$-	\$1,090,875
來自企業內收入	-	-	-	-
收入合計	\$919,650	\$171,225	-	\$1,090,875
部門損益	\$447,899	\$79,799	\$3,365	\$531,063
一般費用	-	-	(135,631)	(135,631)
營業外收入及利益	-	-	18,366	18,366
營業外費用及損失	-	(503)	(41,052)	(41,555)
繼續營業部門稅前利益	\$447,899	\$79,296	\$(154,952)	\$372,243
可辨認資產	\$847,840	\$139,559	\$582,975	\$1,570,374
長期投資				145,310
資產合計				\$1,715,684
折舊及攤銷費用	\$156,879	\$6,791	\$9,792	\$173,462
資本支出金額	\$165,509	\$5,162	\$-	\$170,671

久元電子股份有限公司財務報表附註(續)
(除另予註明外，均以新台幣仟元為單位)

民國九十三年度：

	代工事業部	自有產品事業部	其他	合計
來自企業外收入	\$855,418	\$236,014	\$-	\$1,091,432
來自企業內收入	-	-	-	-
收入合計	\$855,418	\$236,014	\$-	\$1,091,432
部門損益	\$413,711	\$68,922	\$-	\$482,633
一般費用	-	-	(97,496)	(97,496)
營業外收入及利益	-	-	18,842	18,842
營業外費用及損失	-	(2,978)	(17,382)	(20,360)
繼續營業部門稅前利益	\$413,711	\$65,944	\$(96,036)	\$383,619
可辨認資產	\$1,055,551	\$150,907	\$256,621	\$1,463,079
長期投資				157,508
資產合計				\$1,620,587
折舊及攤銷費用	\$132,540	\$953	\$7,716	\$141,209
資本支出金額	\$439,961	\$15,633	\$91,146	\$546,740

伍、財務狀況及經營結果檢討分析與風險事項

一、財務狀況

單位：新台幣仟元

項目	年度	94 年度	93 年度	增減變動	
				金額	%
流動資產		584,585	472,741	111,844	23.66
固定資產		895,739	892,128	3,611	0.40
其他資產		71,019	74,759	(3,740)	(5.00)
資產總額		1,715,684	1,620,587	95,097	5.87
流動負債		302,947	366,770	(63,823)	(17.40)
長期負債		167,727	187,100	(19,373)	(10.35)
負債總額		497,387	575,271	(77,884)	(13.54)
股本		565,200	452,000	113,200	25.04
資本公積		87,804	84,598	3,206	3.79
保留盈餘		555,728	504,143	51,585	10.23
股東權益總額		1,218,297	1,045,316	172,981	16.55

(一)變動分析

1.流動資產：主要係受半導體景氣波動之影響，94年第四季營業收入較去年同期增加，致使94年底應收款項餘額較高；另由於本公司機台組裝技術趨於穩定，加以積極拓展日本及大陸之業務，故備料增加，致使94年底存貨亦較去年同期為高所致。

2.股本：主要係因本公司獲利穩定成長，而盈餘轉增資發行新股所致。

(二)對公司未來財務業務可能影響：上述變動對本公司應無重大之影響。

二、經營結果

單位：新台幣仟元

項目	年度	94 年度	93 年度	增減變動	
				金額	%
營業收入淨額		1,090,875	1,091,432	(557)	(0.05)
營業成本		(559,812)	(608,799)	(48,987)	(8.05)
營業毛利		531,063	482,633	48,430	10.03
營業費用		(135,631)	(97,496)	38,135	39.11
營業利益		395,432	385,137	10,295	2.67
營業外收入		18,366	18,842	(476)	(2.53)
營業外支出		(41,555)	(20,360)	21,195	104.10
稅前利益		372,243	383,619	(11,376)	(2.97)
所得稅費用		(57,777)	(11,076)	46,701	421.64
繼續營業部門本期純益		314,466	372,543	(58,077)	(15.59)

(一)變動分析

1.營業費用：主要係為提升產品技術，相關研發費用亦大幅增加。

2.營業外支出：主要係本期採權益法認列之投資損失及資產減損損失較上期增加。

3.所得稅費用：主要係本公司部分租稅減免到期，故公司有效稅率上升，致使本期應付所得稅增加。

(二)對公司未來財務業務可能影響：上述變動對本公司應無重大之影響。

三、現金流量

(一) 最近年度現金流量變動分析

單位：新台幣仟元

項目	年度	94 年度	93 年度	增減變動	
				金額	%
營業活動淨現金流入		412,155	488,585	(76,430)	(15.64)
投資活動淨現金流出		(179,561)	(621,016)	441,455	71.09
理財活動淨現金流(出)入		(289,518)	126,147	(415,665)	(329.51)
現金減少數		(56,924)	(6,284)	(50,640)	(805.86)

1.變動分析

- (1)營業活動：由於本公司部分租稅減免到期，使有效稅率上升，所得稅費用增加下，本期淨利減少，致 94 年度營業活動淨現金流入數較上期減少。
- (2)投資活動：係主要係上期本公司取得園區科園段廠辦大樓而支付預付房地款及添購機器設備致使購置固定資產支出金額較大，致使 94 年度投資活動淨現金流出數較上期減少。
- (3)融資活動：係因 94 年度短期借款到期清償及發放之現金股利較高，致使理財活動產生淨現金流出。

(二)最近年度流動性分析

項目/年度	94 年度	93 年度	增(減)變動比率
現金流量比率	136.05%	133.21%	2.13%
現金流量允當比率	87.20%	76.73%	13.65%
現金再投資比率	13.63%	23.01%	(40.76)%

增減比率變動說明：
主要係本期營業活動淨現金流入減少及本期發放現金股利較上期增加，致現金再投資比率減少。

(三)未來一年現金流動性分析

期初現金餘額	預計全年來自營業活動淨現金流量	預計全年現金流出量	預計現金剩餘(不足)數額	現金不足額之補救措施	
				投資計畫	理財計畫
19,273	787,896	653,543	153,626	-	-

(1)現金流量變動情形分析：
A.營業活動：預計獲利穩定，因此產生營業活動淨現金流入。
B.投資活動/融資活動：投資活動係支付購入機器設備及廠房裝修尾款。融資活動主係預計發放現金股利、董監酬勞及償還部分銀行借款。

(2)預計現金不足額之補救措施及流動性分析：不適用。

四、最近年度重大資本支出對財務業務之影響

(一)重大資本支出及資金來源

- 1.所需資金總額：新台幣 568,000 仟元。
- 2.資金來源：現金增資發行普通股新股 8,000 仟股，每股面額 10 元，每股發行價格 71 元，募集所得資金合計為新台幣 568,000 仟元。
- 3.計畫項目及運用進度

單位：新台幣仟元

項目	預計完成日期	所需資金總額	預定資金運用進度					
			95 年度				96 年度	
			第一季	第二季	第三季	第四季	第一季	第二季
興建廠房	95.12.31	53,340	-	10,269	32,802	10,269	-	-
購置生產設備	96.06.30	514,660	48,192	30,726	163,379	249,221	22,053	1,089
合計		568,000	48,192	40,995	196,181	259,490	22,053	1,089

(二)預計可能產生收益

單位：仟片；仟顆；新台幣仟元

年度	項目	生產量	銷售量	銷售值	營業毛利	營業淨利
95	晶圓切割挑檢	122	122	18,135	9,665	7,036
	基板切割(片)	103,923	103,923	45,572	24,288	17,680
	晶片測試	496,236	496,236	81,167	42,637	30,868
	成品測試	456	456	16,006	8,408	6,087
	光電挑檢	86,475	86,475	26,563	14,157	10,305
	合計	-	-	187,443	99,155	71,976
96	晶圓切割挑檢	201	201	21,762	11,598	8,443
	基板切割(片)	171,067	171,067	54,686	29,145	21,216
	晶片測試	557,659	557,659	97,401	51,165	37,041
	成品測試	751	751	19,207	10,090	7,305
	光電挑檢	142,346	142,346	31,876	16,989	12,367
	合計	-	-	203,170	118,986	86,371
97	晶圓切割挑檢	268	268	26,114	13,918	7,384
	基板切割(片)	228,089	228,089	65,623	34,974	25,459
	晶片測試	1,089,131	1,089,131	116,881	61,397	44,450
	成品測試	1,001	1,001	23,049	12,107	8,765
	光電挑檢	189,794	189,794	38,251	20,386	14,840
	合計	-	-	269,918	142,783	100,898
98	晶圓切割挑檢	357	357	31,337	16,701	12,157
	基板切割(片)	304,118	304,118	78,748	41,969	30,551
	晶片測試	1,452,175	1,452,175	140,257	73,677	53,340
	成品測試	1,335	1,335	27,658	14,529	10,518
	光電挑檢	253,059	253,059	45,902	24,464	17,808
	合計	-	-	323,901	171,340	124,374

五、最近年度轉投資政策、其獲利或虧損之主要原因、改善計畫及未來一年投資計畫

單位：新台幣仟元

說明項目	實際投資金額	政策	獲利或虧損之主要原因	改善計畫	未來其他投資計畫
鵬正企業(股)公司	\$ 48,752	長期股權投資	光電產業不景氣,代工價格遭大幅調降,致使產生營業虧損。	鵬正企業(股)公司已提出營運改善計畫: 1. 已成功新增代工客戶。 2. 各方面擴大營收,介入中段製程用之各式膠帶之販售及裁切代工。	無

六、其他重要事項：無。

陸、特別記載事項

一、內部控制制度執行狀況

(一)最近三年度會計師提出之內部控制改進建議及內部稽核發現重大缺失之改善情形

1.最近三年度會計師提出之內部控制改善建議及目前改善情形

年度	內部控制缺失及改善建議	改善情形
92	1. 客戶基本資料表及客戶信用調查表部分交易量小之客戶未建立 2. 存貨及代客加工之物品合計所投保之金額略顯不足。	已依會計師建議改善
93	1. 接獲客戶之委工單後未依書面內控規定經權責主管簽核。 2. 應增加固定資產投保金額，以減少意外災害時之損失	已依會計師建議改善
94	1. 經抽核發現部分客戶之機台驗收單未載明驗收日期之情形。 2. 經抽核發現部分客戶出貨單並未要求簽收。 3. 經抽核發現有驗收日與入帳日跨月之情形，致帳務處理有延遲情形。 4. 執行存貨盤點時，部分在製品並未適當盤點或未被知會置於委外廠商處。	已依會計師建議改善

2.最近三年度內部稽核發現重大缺失及目前改善情形：

本公司最近三年度內部稽核執行過程中，除發現一般性作業問題，並立即對相關單位提出應行處理措施或改善計畫外，並無發現重大缺失之情事。

(二)公司自行評估內部控制制度作成之內部控制聲明書：請參閱本公開說明書第130頁。

(三)委託會計師專案審查內部控制之審查報告：不適用。

二、委託經證期會核准或認可之信用評等機構進行評等者，該信用評等機構所出具之評等報告：不適用。

三、證券承銷商評估總結意見：請參閱本公開說明書第131頁。

四、律師法律意見書：請參閱本公開說明書第132頁。

五、由發行人填寫並經會計師複核之案件檢查表彙總意見：不適用。

六、前次募集與發行有價證券於申報生效(申請核准)時，經證期會通知應自行改進事項之改進情形：無。

七、本次募集與發行有價證券於申報生效時，經證期會通知應補充揭露之事項：無。

八、公司初次上市、上櫃或前次及最近三年度申報(請)募集與發行有價證券時，於公開說明書中揭露之聲明書或承諾事項及其目前執行情形：

本公司申請股票上櫃時之承諾事項如下：

(一)本公司承諾與宏齊(股)公司及威控自動化(股)公司之財、業務往來無非常規交易之情事。

(二)本公司承諾於下次股東會時，楊盛棋辭任獨立董事，張昭雅辭任獨立監察人；另增加選任獨立董事暨具財務會計專業之獨立監察人各乙席

本公司與宏齊(股)公司及威控自動化(股)公司間之財、業務往來並無非常規交易之情事，本公司業於93年度股東臨時會依其董事及監察人選舉辦法補選獨立董事及獨立監察人各乙席。

九、最近年度及截至公開說明書刊印日止董事或監察人對董事會通過重要決議有不同意見且有紀錄或書面聲明者，其主要內容：無。

十、最近三年度私募普通股辦理情形：無。

十一、最近年度及截至公開說明書刊印日止公司及其內部人員依法被處罰、公司對其內部人員違反內部控制制度規定之處罰、主要缺失與改善情形：無。

十二、其他必要補充說明事項：無。

十三、上市上櫃公司治理運作情形及其與上市上櫃公司治理實務守則差異情形及原因

(一)公司治理運作情形及其與上市上櫃公司治理實務守則差異情形及原因

項目	運作情形	與上市上櫃公司治理實務守則差異情形及原因
一、公司股權結構及股東權益 (一)公司處理股東建議或糾紛等問題之方式 (二)公司掌握實際控制公司之主要股東及主要股東之最終控制者名單之情形 (三)公司建立與關係企業風險控管機制及防火牆之方式	公司設有發言人處理相關股東建議或糾紛等問題。 由本公司股務單位確實掌握主要股東股權異動情形。 本公司與關係企業間財務業務獨立。	與上市上櫃公司治理實務守則第十三條規定並無重大差異。 與上市上櫃公司治理實務守則第十九條規定並無重大差異。 與上市上櫃公司治理實務守則第十四條規定並無重大差異。
二、董事會之組成及職責 (一)公司設置獨立董事之情形 (二)定期評估簽證會計師獨立性之情形	本公司已設置二席獨立董事。 本公司每年定期評估。	與上市上櫃公司治理實務守則第二十四條規定並無重大差異。 尚未符合上市上櫃公司治理實務守則第二十九條規定。
三、監察人之組成及職責 (一)公司設置獨立監察人之情形 (二)監察人與公司之員工及股東溝通之情形	本公司已設置一席獨立監察人。 本公司監察人與公司之員工、股東及利害關係人之溝通管道良好。	與上市上櫃公司治理實務守則第四十三條規定並無重大差異。 與上市上櫃公司治理實務守則第五十四條規定並無

項目	運作情形	與上市上櫃公司治理實務守則差異情形及原因
		重大差異。
四、建立與利害關係人溝通管道之情形	溝通良好。	與上市上櫃公司治理實務守則第五十二條規定並無重大差異。
五、資訊公開 (一)公司架設網站,揭露財務業務及公司治理資訊之情形 (二)公司採行其他資訊揭露之方式(如架設英文網站、指定專人負責公司資訊之蒐集及揭露、落實發言人制度、法人說明會過程、放置公司網站等)	已經由「公開資訊觀測站」揭露相關資訊。	與上市上櫃公司治理實務守則第五十八條規定並無重大差異。 與上市上櫃公司治理實務守則第五十八條規定並無重大差異。
六、公司設置審計委員會等功能的委員會之運作情形	本公司目前尚無審計委員會之設立。	尚在規劃。
七、公司如依據「上市上櫃公司治理實務守則」訂有公司治理實務守則者,請敘明其運作與所訂公司治理實務守則之差異情形:不適用。		
八、請敘明公司對社會責任(如人權、員工權益、環保、社區參與、供應商關係及利害關係人之權利等)所採行之制度與措施及履行社會責任情形: 本公司對於員工權益確實落實勞基法相關規定,秉持誠信原則維繫與供應商之關係,並於專注本業經營發展之外,對於公司之社會責任如消費者權益及社會公益等,亦長期耕耘,並且適時地回饋社會。		
九、其他有助於瞭解公司治理運作情形之重要資訊(如董事及監察人進修之情形、董事出席及監察人列席董事會狀況、風險管理政策及風險衡量標準之執行情形、保護消費者或客戶政策之執行情形、董事對利害關係議案迴避之執行情形、公司為董事及監察人購買責任保險之情形等): (1)董事及監察人進修之情形:本公司並未強制要求董事及監察人進修專業課程,係以積極態度鼓勵董事及監察人參與。 (2)董事出席及監察人列席董事會狀況:已輸入股市觀測站。 (3)風險管理政策及風險衡量標準之執行情形:不適用。 (4)保護消費者或客戶政策之執行情形:不適用。 (5)董事對利害關係議案迴避之執行情形:本公司董事秉持高度自律之原則,對董事會所列議案如涉有利害關係致損及公司利益之虞時,不得加以表決。 (6)公司為董事及監察人購買責任保險之情形:本公司董事及監察人秉持誠信經營原則,並無訴訟事件或違反行為之情事,故現今並未購買董事及監察人責任險。 註一:董事及監察人進修之情形,參考臺灣證券交易所股份有限公司所發布之「上市上櫃公司董事、監察人進修推行要點參考範例」之規定。 註二:如為證券商、證券投資信託事業、證券投資顧問事業及期貨商者,應敘明風險管理政策、風險衡量標準及保護消費者或客戶政策之執行情形。		

(二)公司如訂有公司治理守則及相關規章者,應揭露其查詢方式:本公司尚未訂有公司治理實務守則。

(三)其他足以增進對公司治理運作之瞭解的重要資訊:本公司董事及監察人均已依規定進修研習,並於列席董事會時針對議案提供意見。

久元電子股份有限公司

內部控制制度聲明書

日期：九十五年四月十七日

本公司民國九十四年一月一日至九十四年十二月三十一日之內部控制制度，依據自行檢查的結果，謹聲明如下：

- 一、本公司確知建立、實施和維護內部控制制度係本公司董事會及經理人之責任，本公司業已建立此一制度。其目的係在對營運之效果及效率(含獲利、績效及保障資產安全等)、財務報導之可靠性及相關法令之遵循等目標的達成，提供合理的確保。
- 二、內部控制制度有其先天限制，不論設計如何完善，有效之內部控制制度亦僅能對上述三項目標之達成提供合理的確保；而且，由於環境、情況之改變，內部控制制度之有效性可能隨之改變。惟本公司之內部控制制度設有自我監督之機制，缺失一經辨認，本公司即採取更正之行動。
- 三、本公司係依據「公開發行公司建立內部控制制度處理準則」(以下簡稱「處理準則」)規定之內部控制制度有效性之判斷項目，判斷內部控制制度之設計及執行是否有效。該「處理準則」所採用之內部控制制度判斷項目，係為依管理控制之過程，將內部控制制度劃分為五個組成要素：1. 控制環境，2. 風險評估，3. 控制作業，4. 資訊及溝通，及5. 監督。每個組成要素又包括若干項目。前述項目請參見「處理準則」之規定。
- 四、本公司業已採用上述內部控制制度判斷項目，檢查內部控制制度之設計及執行的有效性。
- 五、本公司基於前項檢查結果，認為本公司上開期間的內部控制制度(含對子公司之監理)，包括知悉營運之效果及效率目標達成之程度、財務報導之可靠性及相關法令之遵循有關的內部控制制度等之設計及執行係屬有效，其能合理確保上述目標之達成。
- 六、本聲明書將成為本公司年報及公開說明書之主要內容，並對外公開。上述公開之內容如有虛偽、隱匿等不法情事，將涉及證券交易法第二十條、第三十二條、第一百七十一條及第一百七十四條等之法律責任。
- 七、本聲明書業經本公司民國九十五年四月十七日董事會通過，出席董事三人中，無人持反對意見，均同意本聲明書之內容，併此聲明。

久元電子股份有限公司

董事長：汪秉龍	簽章
總經理：張正光	簽章
總經理：陳桂標	簽章

承銷商總結意見

久元電子股份有限公司(以下簡稱久元公司)本次為辦理現金增資發行新股普通股8,000仟股，每股面額新台幣10元，合計總金額新台幣80,000仟元，依法向行政院金融監督管理委員會(以下簡稱金管會)提出申報。本案業經本承銷商採用必要之輔導及評估程序，包括實地了解公司營運狀況，與公司董事、經理人及其他相關人員面談或舉行會議，蒐集、整理、查證及比較分析相關資料及其他必要程序等，予以審慎評估。特依行政院金融監督管理委員會「發行人募集與發行有價證券處理準則」及中華民國證券商業同業公會「發行人募集與發行有價證券承銷商評估報告應行記載事項要點」及「證券承銷商受託辦理發行人募集與發行有價證券承銷商評估報告之評估查核程序」規定，出具本承銷商總結意見。

依本承銷商之意見，久元公司本次募集與發行有價證券符合「發行人募集與發行有價證券處理準則」及相關法令之規定，暨其計畫具可行性及必要性，其資金用途、進度及預計可能產生效益亦具合理性。

元大京華證券股份有限公司

負 責 人：杜麗莊

承 銷 部 門 主 管：黃幼玲

中 華 民 國 九 十 五 年 六 月 二 十 一 日

律師法律意見書

久元電子股份有限公司本次為募集與發行記名式普通股 8,000 仟股，每股面額新台幣壹拾元，總計新台幣 80,000 仟元整，向行政院金融監督管理委員會提出申報。經本律師採取必要審核程序，包括實地瞭解，與公司董事、經理人及相關人員面談或舉行會議，蒐集、整理、查證公司議事錄、重要契約及其他相關文件、資料，並參酌相關專家之意見等。特依「發行人募集與發行有價證券處理準則」規定，出具本律師法律意見書。

依本律師意見，久元電子股份有限公司本次向行政院金融監督管理委員會提出之法律事項檢查表所載事項，並未發現有違反法令致影響有價證券募集與發行之情事。

此致

久元電子股份有限公司

高秉涵律師事務所

高秉涵律師

中 華 民 國 九 十 五 年 六 月 二 十 一 日

柒、重要決議

久元電子股份有限公司 第五屆第 55 次董事會議事錄(節錄本)

時間：民國九十五年四月十三日（星期四）上午十時正

地點：本公司會議室

出席人員：汪董事長秉龍、張董事正光、陳董事桂標、吳宗豐董事、陳恩民董事

主席：汪董事長秉龍

記錄：蔡枚桂

一、報告事項：略

二、討論事項：

案由：本公司九十五年度現金增資案，提請討論。

說明：

1. 為因應擴建廠房及購置機器設備所需資金，擬辦理現金增資發行新股8,000,000股，每股面額新台幣10元，預計增加股本NT80,000,000元；本次現金增資發行新股每股發行價格授權董事長依相關法令規定訂定之，實際發行價格授權董事長視市場狀況與證券承銷商共同協議訂定之。
2. 本次現金增資發行新股擬以公開申購方式辦理，發行股數除依公司法第二六七條之規定，保留10%~15%由本公司員工認購外，另依證券交易法第二十八條之一規定，提撥10%對外公開承銷，其餘75%~80%由原股東依認股基準日股東名冊記載其持股比例認購之。員工認購辦法擬授權董事長核定之。不滿一股之畸零股及原股東與員工放棄認購或認購不足部份，授權董事長洽特定人按發行價格認購之。
3. 本次現金增資發行之新股，其權利義務與原股份相同。
4. 本次現金增資案之發行條件及其他有關事項，如經主管機關修正或為因應客觀環境變動而需修正時，授權董事長全權處理。
5. 本次現金增資案俟向行政院金融監督管理委員會申報生效後，授權董事長另訂除權基準日。
6. 檢附本次現金增資案資金來源、計畫項目、預定資金運用進度及預計可能產生之效益如附件。
7. 謹提請 討論。

決議：經全體出席董事一致同意通過。

三、散會。

久元電子股份有限公司 第五屆第 57 次董事會議事錄

時間：民國九十五年五月二十五日（星期四）上午十時正

地點：本公司會議室

出席人員：汪董事長秉龍、張董事正光、陳董事桂標

主席：汪董事長秉龍

記錄：蔡枚桂

四、報告事項：略

五、承認事項：略

六、討論事項：

案由：擬決定本次現金增資發行新股案之增資基準日、發行條件、發行價格及繳款期間，謹提請討論。

說明：1.本公司於 95 年 4 月 13 日董事會通過，擬辦理現金增資發行普通股 8,000,000 股，每股面額新台幣 10 元整，合計新台幣 80,000,000 元，業經行政院金融監督管理委員會 95 年 5 月 16 日金管證一字第 0950116050 號函核准在案。

2.本次現金增資發行新股，除依公司法第二六七條規定，保留 15%(1,200,000 股)由本公司員工認購外，另依證券交易法第二十八條之一規定，提撥 10%(800,000 股)對外公開承銷，其餘 75%(6,000,000 股)由原股東依認股基準日股東名冊記載其持股比例每仟股可認購 105.3315 股，以每股新台幣 71 元溢價發行。不滿一股之畸零股及原股東與員工放棄認購或認購不足部份，擬授權董事長洽特定人按發行價格認購之。

3.擬定 95 年 6 月 20 日為增資認股基準日，停止過戶期間為 95 年 6 月 16 日 95 年 6 月 20 止。原股東及員工繳款期限為 95 年 6 月 23 日 95 年 6 月 28 日止，並依據公司法第 142 條及第 266 條第 3 項訂定催告期間為 95 年 6 月 29 日 95 年 7 月 29 日。特定人繳款期間為 95 年 6 月 29 日 95 年 6 月 30 日。

4.原股東及員工代收股款銀行：中國信託商業銀行新竹分行，帳號：299-54-060952-3。

5.本公司訂於 95 年 6 月 22 日為公開申購開始日，95 年 6 月 26 日為公開申購截止日。

6.增資基準日為 95 年 7 月 3 日。

7.本次現金增資發行之新股採無實體發行，其權利義務與原股份相同。

8.本次現金增資案之發行條件及其他有關事項，如經主管機關修正或為因應客觀環境變動而需修正時，擬授權董事長全權處理。

決議：經全體出席董事一致同意通過。

七、散會。

久元電子股份有限公司九十五年股東常會議事錄(節錄本)

時間：中華民國九十五年六月十三日(星期五)上午九時

地點：新竹科學園區科技路 5 號 4 樓(本公司餐廳)

出席：本公司發行股份總數 56,963,000 股，出席股東代表股數 36,621,302 股，出席股數占全部已發行股數 64.29%。

主席：汪董事長秉龍

記錄：蔡枚桂

出席股東代表股數已達法定數，主席宣佈本會議開始。

壹、宣佈開會

貳、主席致開會詞：略

參、報告事項：略

肆、承認事項

承認案一
董事會提

案由：本公司九十四年度營業報告書及財務報表，提請 承認。

說明：1.本公司九十四年度之財務報表，業經致遠會計師事務所查核簽證完竣，連同營業報告書經第五屆第 53 次董事會議通過，並送請監察人審查竣事，出具審查報告書在案。

2.謹檢附上述書表及會計師查核報告書(詳附件)。

決議：本案經主席徵詢全體出席股東無異議照案通過。

承認案二

董事會提

案由：本公司九十四年度盈餘分配案，提請 承認。

說明：(一)1.本公司九十四年度稅後盈餘為 NT\$314,466,179 元，減提列 10%法定盈餘公積 NT\$31,446,618 元，其餘額 NT\$283,019,561 元，連同以前年度未分配盈餘 NT\$143,462,100 元，合計可供分配盈餘為 NT\$426,481,661 元，除保留 NT\$169,271,465 元，餘額分配如下：

(1)董事監察人酬勞 NT\$2,830,196 元。

(2)員工紅利 NT\$28,300,000 元。

(3)股東紅利 NT\$226,080,000 元。

2.擬由股東紅利中提撥 NT\$169,560,000 元，每股分派現金股利 3 元，俟股東常會通過後，授權董事會另訂除息基準日及發放日。

3.如嗣後因現金增資或本公司員工執行員工認股權憑證認股權利，致影響流通在外股份數量，股東配股配息率因而發生變動者，擬請股東會授權董事會全權處理並公告之。

(二)九十四年度盈餘分配表如后。

久元電子股份有限公司
九十四年度盈餘分配表

單位：新台幣元

項目	金額	
	小計	合計
本年度稅前盈餘	372,243,285	
減：所得稅費用	(57,777,106)	
本期稅後淨利	314,466,179	
減：法定盈餘公積 10%	(31,446,618)	
本期可分配盈餘		283,019,561
加：期初可分配盈餘		143,462,100
可分配盈餘		426,481,661
股東紅利(每股配 1 元股票)	(56,520,000)	
股東紅利(每股配 3 元現金)	(169,560,000)	
員工紅利 10%(71.7%股票)	(20,280,000)	
(28.3%現金)	(8,020,000)	
董監事酬勞 1%	(2,830,196)	
期末累積盈餘		169,271,465

註 1：擬議配發員工紅利及董監酬勞後之民國九十四年度設算每股盈餘為 5.01 元。

註 2：擬議配發員工紅利之股數為 2,028,000 股，占盈餘轉增資比例為 26.41%；依本公司 94 年 12 月平均收盤價新 台幣 68.50 元計算之市值為新台幣 138,918,000 元，加計發放現金新台幣 8,020,000 元，合計員工紅利發放總數為新台幣 146,938,000 元。

決議：本案經主席徵詢全體出席股東無異議照案通過。

伍、討論事項

討論案一

案由：公司章程修正案，提請討論。

董事會提

說明：修正前後之條文如下，敬請議決。

	原條文	修正後條文	備註
第二條	本公司所營事業如左： 一、CC01080 電子零組件製造業 二、CB01010 機械設備製造業 三、F401030 製造輸出業	本公司所營事業如左： 一、CC01080 電子零組件製造業 二、CB01010 機械設備製造業 三、F401030 製造輸出業	因業務需要增加營業項目

	四、除許可業務外，得經營法令非禁止或限制之業務。	四、F213060 電信器材零售業 五、F113070 電信器材批發業 六、CC01070 無線通信機械器材製造業 七、除許可業務外，得經營法令非禁止或限制之業務。	
第五條	本公司資本總額定為新台幣柒億捌仟萬元正，分為柒仟捌佰萬股，每股面額新台幣壹拾元正，其中保留新台幣伍仟萬元供發行員工認股權憑證之用，未發行股份，授權董事會分次發行。	本公司資本總額定為新台幣捌億捌仟萬元正，分為捌仟捌佰萬股，每股面額新台幣壹拾元正，其中保留新台幣伍仟萬元供發行員工認股權憑證之用，未發行股份，授權董事會分次發行。	因業務需要，提高資本總額
第六條	本公司股票概為記名式，由董事三人以上簽名或蓋章，並經主管機關或其核定之發行登記機構簽證後發行之，本公司發行新股時得就該次發行總數合併印製股票，並得免印製股票。	本公司股票概為記名式，由董事三人以上簽名或蓋章，並經主管機關或其核定之發行登記機構簽證後發行之，本公司發行新股時得就該次發行總數合併印製股票，並得免印製股票，但應洽證券集中保管事業機構登錄。	配合 95 年 7 月 1 日增資發行新股皆採無實體發行
第十二條	本公司股東每股有一表決權，但公司依法自己持有之股份，無表決權。	本公司股東每股有一表決權，但有公司法第一七九條規定之情事者，無表決權。	配合公司法修改
第廿三條	本公司年度總決算如有盈餘，應先提撥稅款，彌補虧損，次提列百分之十法定盈餘公積，依法令或主管機關規定提撥或迴轉特別盈餘公積，如尚有盈餘由董事會提請股東大會議決分派股東股息及紅利，分派時按下列規定分派之： (一)員工紅利不低於百分之二； (二)董事監察人之酬勞不高於百分之五； (三)其餘股東紅利則由董事會依據本公司之股利政策擬具分派議案，提請股東會決議分派之。 上述員工分配股票紅利之對象，得包括符合一定條件之從屬公司員工，該一定條件授權董事會訂定之。	本公司年度總決算如有盈餘，應先提撥稅款，彌補虧損，次提列百分之十法定盈餘公積，依法令或主管機關規定提撥或迴轉特別盈餘公積，如尚有盈餘由董事會提請股東大會議決分派股東股息及紅利，分派時按下列規定分派之： (一)員工紅利不低於百分之二； (二)董事監察人之酬勞不高於百分之五； (三)其餘股東紅利則由董事會依據本公司之股利政策擬具分派議案，提請股東會決議分派之。 上述員工分配股票紅利之對象，得包括符合一定條件之從屬公司員工，該一定條件授權董事會訂定之。	修訂股利政策
	公司股利政策為本公司提撥股東股利部份，其中現金股利不得低於百分之二十，但仍須視公司目前及未來之投資環境、資金需求、國內外競爭狀況及資本預算等因素，兼顧股東利益、平衡股利及公司長期財務規劃等，每年依法由董事會擬具分派案，提報股東會。	本公司考量公司目前產業發展屬穩定成長階段，因應未來資金需求及長期財務規劃，並滿足股東對現金流入之需求，就上列可分配盈餘，每年依法由董事會擬具分派案，提報股東會決議，其中股東紅利及員工紅利之分配得以現金或股票方式發放，惟現金股利分派之比例以不低於股利總額之百分之二十(20%)，董監酬勞以現金方式發放。	
第廿六條	本章程訂立於民國八十年十月十七日。 於民國八十三年四月七日第一次修正。 於民國八十六年七月十九日第二次修正。 於民國八十七年二月五日第三次修正。	本章程訂立於民國八十年十月十七日。 於民國八十三年四月七日第一次修正。 於民國八十六年七月十九日第二次修正。 於民國八十七年二月五日第三次修正。	增訂最近一次修訂日期

<p>於民國八十七年六月十二日第四次修正。 於民國八十八年十月十二日第五次修正。 於民國八十九年三月廿五日第六次修正。 於民國八十九年四月十九日第七次修正。 於民國八十九年六月三十日第八次修正。 於民國八十九年七月五日第九次修正。 於民國九十年六月二十九日第十次修正。 於民國九十一年五月二十四日第十一次修正。 於民國九十二年六月二十五日第十二次修正。 於民國九十三年一月十五日第十三次修正。 於民國九十三年六月二十五日第十四次修正。 於民國九十四年六月十七日第十五次修正。 本章程經股東會修正通過後，即生效實施。</p>	<p>於民國八十七年六月十二日第四次修正。 於民國八十八年十月十二日第五次修正。 於民國八十九年三月廿五日第六次修正。 於民國八十九年四月十九日第七次修正。 於民國八十九年六月三十日第八次修正。 於民國八十九年七月五日第九次修正。 於民國九十年六月二十九日第十次修正。 於民國九十一年五月二十四日第十一次修正。 於民國九十二年六月二十五日第十二次修正。 於民國九十三年一月十五日第十三次修正。 於民國九十三年六月二十五日第十四次修正。 於民國九十四年六月十七日第十五次修正。 於民國九十五年六月十三日第十六次修正。 本章程經股東會修正通過後，即生效實施。</p>	
---	--	--

決議：本案經主席徵詢全體出席股東無異議照案通過。

討論案二

董事會提

案由：擬辦理九十四年度盈餘及員工紅利轉增資發行新股案，提請討論。

- 說明：1.股東紅利轉增資：由九十四年度盈餘分配中提撥股東紅利 NT\$56,520,000 元，轉增資發行新股 5,652,000 股，每股面額 NT\$10 元，按配股基準日股東名簿所載股東持股比例，每仟股無償配發 100 股，其配發不足一股之畸零股，由股東自配股基準日起五日內，洽本公司股務代理機構辦理自行湊足整股之登記，倘放棄拼湊或拼湊後仍有不足一股之畸零股按面額折發現金(至元為止)，其股份授權董事會洽特定人按面額認購之。
- 2.員工紅利轉增資：由九十四年度盈餘分配中提撥員工紅利 NT\$20,280,000 元，轉增資發行新股 2,028,000 股，每股面額 NT\$10 元，轉作資本。
- 3.以上增資發行新股之權利義務與原有股份相同。
- 4.本次辦理增資發行新股俟股東會通過，並呈奉證券主管機關核准後，授權董事會訂定除權配股基準日等相關事宜。
- 5.盈餘轉增資之資金用途，授權董事會辦理。
- 6.如嗣後因現金增資或本公司員工執行員工認股權憑證認股權利，致影響流通在外股份數量，股東配股率因而發生變動者，擬請股東會授權董事會全權處理並

公告之。

7.本增資案所訂各項如因事實需要或主管機關核示必須變更時,授權董事會辦理
決議：本案經主席徵詢全體出席股東無異議照案通過。

陸、選舉事項：略

柒、其它議案：略

捌、臨時動議：略

玖、散會

久元電子股份有限公司 九十四年度現金增資股票承銷價格計算書

一、說明

- (一)久元電子股份有限公司(以下簡稱久元公司或該公司)截至 95 年 6 月 21 日之實收資本額為新台幣 569,630,000 元，共分為 56,963,000 股，本次經 95 年 4 月 13 日及 95 年 5 月 25 日董事會決議通過辦理現金增資發行新股 8,000,000 股，每股面額新台幣 10 元整，總金額新台幣 80,000,000 元，增資後該公司實收資本額將增加至 649,630,000 元。
- (二)前述現金增資發行普通股 8,000 仟股，依公司法規定保留 15%，計 1,200 仟股供該公司員工認購，另提撥 10%，計 800 仟股委託證券承銷商對外公開銷售，其餘 6,000 仟股由該公司原股東按認股基準日之持股比率認購。
- (三)本次現金增資發行之新股，其權利義務與原已發行普通股相同。
- (四)本次現金增資發行新股採時價發行方式，原股東、員工及對外公開銷售部份均採同一價格認購。

二、久元公司財務資料

- (一)最近三年度每股稅後純益及每股股利

單位：新台幣元；股

項目 年度	基本每股 稅後純益(註)	股利分派		
		現金股利	股票股利	
			盈餘	資本公積
92	7.28	3.00	2.00	0.00
93	8.24	3.00	2.00	0.00
94	5.56	3.00	1.00	0.00

註 1：以各該年度加權平均流通在外股數計算而得

註 2：94 年度盈餘分配案業經股東會決議通過。

- (二)截至 94 年 12 月 31 日止經簽證會計師查核簽證之每股淨值

單位：新台幣仟元；仟股

說 明	金 額
94 年 12 月 31 日帳面股東權益	1,218,297
94 年 12 月 31 日發行在外股數	56,520
每股淨值(元)	21.56

(三)最近三年度經會計師查核簽證之資產負債表

單位：新台幣仟元

項 目	最近三年度財務資料		
	92 年度	93 年度	94 年度
流 動 資 產	450,526	472,741	584,585
長 期 投 資	88,016	157,508	145,310
固 定 資 產	511,042	892,128	895,739
其 他 資 產	18,885	74,759	71,019
流 動 負 債	217,337	366,770	302,947
長 期 負 債	62,552	187,100	167,727
其 他 負 債	20,518	21,401	26,713
股 本	360,826	452,000	565,200
資 本 公 積	80,750	84,598	87,804
保 留 盈 餘	338,027	504,143	555,728
累積換算調整數	-	-	-
庫 藏 股	-	-	-
資 產 總 額	1,080,010	1,620,587	1,715,684
負 債 總 額	300,407	575,271	497,387
股 東 權 益 總 額	779,603	1,045,316	1,218,297

(四)最近三年度經會計師查核簽證之損益表

單位：新台幣仟元

項 目	最近三年度財務資料		
	92 年度	93 年度	94 年度
營 業 收 入	855,466	1,091,432	1,090,875
營 業 毛 利	372,072	482,633	531,063
營 業 利 益	276,457	385,137	395,432
利 息 收 入	240	101	228
利 息 費 用	3,093	3,210	4,763
稅 前 損 益	276,765	383,619	372,243
稅 後 損 益	262,765	372,543	314,466
每股盈餘(元)(註)	7.28	8.24	5.56

註：以各該年度加權平均流通在外股數計算而得。

三、承銷價格之計算及說明

(一)承銷價格計算之參考因素

- 1.久元公司目前實收資本額為新台幣 569,630 仟元，分為 56,963 仟股，本次現金增資發行普通股 8,000 仟股，依公司法規定保留 15%，計 1,200 仟股供久元公司員工認購，另提撥 10%，計 800 仟股委託證券承銷商辦理對外公開銷售，其餘 6,000 仟股由久元公司原股東按認股基準日之持股比率認購。
- 2.本次現金增資發行之新股，係以久元公司 95 年 5 月 25 日董事會決議通過認股基準日當日為基準日，以久元公司普通股基準日最近一、三、五個營業日在櫃檯買賣中心平均收盤價，三者擇其一，作為每股發行價格之參考價格。
- 3.本次現金增資發行之新股，其權利義務與原已發行普通股相同。

(二)承銷價格計算之說明

久元公司普通股 95 年 5 月 25 日最近一、三、五個營業日在櫃檯買賣中心平均收盤價分別為 86.7 元、87.6 元及 87.6 元，三者擇其一者，本次現金增資發行之新股每股發行價格之參考價格為 87.6 元，經考量資金募集時機與市場股價變化等因素後，久元公司與承銷商共同議定本次現金增資發行之新股每股發行價格為 71 元，約佔參考價格 87.6 元之 81.05%。

發行公司：久元電子股份有限公司

代 表 人： 董 事 長 汪 秉 龍

(本用印僅限於久元電子股份有限公司九十五年現金增資承銷價格計算書使用)

中 華 民 國 九 十 五 年 六 月 二 十 一 日

主辦承銷商：元大京華證券股份有限公司

負責人：董事長 杜麗莊

(本用印僅限於久元電子股份有限公司九十五年現金增資承銷價格計算書使用)

中華民國九十五年六月二十一日

久元電子股份有限公司

董 事 長：汪秉龍

董事兼總經理：張正光

董事兼總經理：陳桂標