

久元電子股份有限公司及子公司

合併財務報告暨會計師核閱報告  
民國 110 及 109 年第 1 季

地址：新竹市埔頂路99巷17弄13號

電話：(03)5711509

## § 目 錄 §

項	目 頁	次	財 務 報 告 附 註 編 號
一、封 面	1		-
二、目 錄	2		-
三、會計師核閱報告	3~4		-
四、合併資產負債表	5		-
五、合併綜合損益表	6~7		-
六、合併權益變動表	8		-
七、合併現金流量表	9~10		-
八、合併財務報表附註			
(一) 公司沿革	11		一
(二) 通過財務報告之日期及程序	11		二
(三) 新發布及修訂準則及解釋之適用	11~12		三
(四) 重大會計政策之彙總說明	12~14		四
(五) 重大會計判斷、估計及假設不確定性之主要來源	14		五
(六) 重要會計項目之說明	14~44		六~二九
(七) 關係人交易	44~47		三十
(八) 質抵押之資產	47		三一
(九) 重大或有負債及未認列之合約承諾	-		-
(十) 重大之災害損失	-		-
(十一) 重大之期後事項	-		-
(十二) 外幣金融資產及負債之匯率資訊	48~49		三二
(十三) 附註揭露事項			
1. 重大交易事項相關資訊	49~50、51~55		三三
2. 轉投資事業相關資訊	49~50、56		三三
3. 大陸投資資訊	50、57		三三
4. 主要股東資訊	50、58		三三
(十四) 部門資訊	50		三四

### 會計師核閱報告

久元電子股份有限公司 公鑒：

#### 前 言

久元電子股份有限公司及子公司民國 110 年及 109 年 3 月 31 日之合併資產負債表，暨民國 110 年及 109 年 1 月 1 日至 3 月 31 日之合併綜合損益表、合併權益變動表、合併現金流量表，以及合併財務報表附註（包括重大會計政策彙總），業經本會計師核閱竣事。依證券發行人財務報告編製準則及經金融監督管理委員會認可並發布生效之國際會計準則第 34 號「期中財務報導」編製允當表達之合併財務報表係管理階層之責任，本會計師之責任係依據核閱結果對合併財務報表作成結論。

#### 範 圍

除保留結論之基礎段所述者外，本會計師係依照審計準則公報第六十五號「財務報表之核閱」執行核閱工作。核閱合併財務報表時所執行之程序包括查詢（主要向負責財務與會計事務之人員查詢）、分析性程序及其他核閱程序。核閱工作之範圍明顯小於查核工作之範圍，因此本會計師可能無法察覺所有可藉由查核工作辨認之重大事項，故無法表示查核意見。

#### 保留結論之基礎

如合併財務報表附註十一所述，列入上開合併財務報表之部分非重要子公司之同期間財務報表未經會計師核閱，其民國 110 年及 109 年 3 月 31 日之資產總額分別為新台幣 943,289 仟元及新台幣 852,657 仟元，分別占合併資產總額之 11.25% 及 11.43%；負債總額分別為新台幣 98,431 仟元及新台幣 90,831 仟元，分別占合併負債總額之 5.16% 及 6.56%；其民國 110 年及 109 年 1 月 1 日至 3 月 31 日之綜合損益總額分別為新台幣 25,796 仟元及新台幣 24 仟元，分別占合併綜合損益總額之 8.95% 及 0.02%。又如合併財務報表附註十二所

述，民國 110 年及 109 年 3 月 31 日採用權益法之投資餘額分別為 187,279 仟元及 153,522 仟元，及其民國 110 年及 109 年 1 月 1 日至 3 月 31 日相關之損益份額分別為純益 6,439 仟元及純益 2,321 仟元，皆係依據被投資公司同期間未經會計師核閱之財務報表認列與揭露。另合併財務報告附註三三所述轉投資事業之相關資訊，與前述子公司及被投資公司有關之資訊亦未經本會計師核閱。


### 保留結論

依本會計師核閱結果，除保留結論之基礎段所述部分非重要子公司及被投資公司暨轉投資事業之相關資訊，係依據同期間未經會計師核閱之財務報表認列與揭露，倘該等財務報表經會計師核閱，對合併財務報表可能有所調整之影響外，並未發現上開合併財務報表在所有重大方面有未依照證券發行人財務報告編製準則及經金融監督管理委員會認可並發布生效之國際會計準則第 34 號「期中財務報導」編製，致無法允當表達久元電子股份有限公司及子公司民國 110 年及 109 年 3 月 31 日之合併財務狀況，暨民國 110 年及 109 年 1 月 1 日至 3 月 31 日之合併財務績效及合併現金流量之情事。

勤業眾信聯合會計師事務所


會計師 方 蘇 立

方蘇立



會計師 陳 明 輝

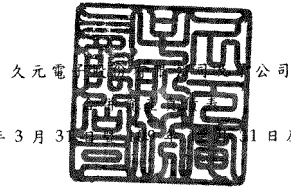
陳明輝



金融監督管理委員會核准文號  
金管證六字第 0940161384 號

證券暨期貨管理委員會核准文號  
台財證六字第 0930128050 號

中 華 民 國 110 年 5 月 10 日



民國 110 年 3 月 31 日 及 3 月 31 日

單位：新台幣仟元

代 碼	資 產	110年3月31日 (經核閱)		109年12月31日 (經查核)		109年3月31日 (經核閱)		代 碼	負 債 及 權 益	110年3月31日 (經核閱)		109年12月31日 (經查核)		109年3月31日 (經核閱)	
		金 額	%	金 額	%	金 額	%			金 額	%	金 額	%	金 額	%
	流動資產								流動負債						
1100	現金及約當現金(附註六)	\$2,343,044	28	\$2,316,756	29	\$2,873,614	39	2100	短期借款(附註十八及三十)	\$ 285,352	4	\$ 284,799	4	\$ 302,250	4
1117	透過其他綜合損益按公允價值衡量之金融資產—流動(附註七)	56,361	1	46,786	1	22,116	-	2130	合約負債—流動(附註二四)	56,658	1	35,070	-	15,859	-
1136	按攤銷後成本衡量之金融資產—流動(附註八)	211,259	3	212,349	3	212,194	3	2170	應付票據及帳款(附註十九)	608,778	7	558,360	7	433,837	6
1170	應收票據及帳款淨額(附註九)	1,260,998	15	1,137,022	14	905,790	12	2180	應付關係人款項(附註三十)	28	-	86	-	3,820	-
1180	應收關係人帳款淨額(附註三十)	20,374	-	19,211	-	19,760	-	2219	其他應付款(附註二十)	463,605	6	383,545	5	207,793	3
1200	其他應收款(附註九)	31,168	-	18,197	-	35,536	-	2230	本期所得稅負債(附註四及二六)	191,408	2	128,306	2	139,581	2
1210	其他應收款—關係人(附註三十)	76	-	1	-	-	-	2250	負債準備—流動(附註二一)	21,051	-	17,923	-	20,196	-
130X	存貨(附註十及二八)	762,719	9	587,780	8	584,590	8	2280	租賃負債—流動(附註十四)	24,563	-	26,181	-	23,654	1
1470	其他流動資產(附註十七)	140,899	2	171,979	2	73,581	1	2320	一年內到期之長期借款(附註十八)	142,676	2	142,398	2	-	-
11XX	流動資產總計	4,826,898	58	4,510,081	57	4,727,181	63	2399	其他流動負債(附註二十)	5,570	-	5,120	-	4,995	-
	非流動資產							21XX	流動負債總計	1,799,689	22	1,581,788	20	1,151,985	16
1517	透過其他綜合損益按公允價值衡量之金融資產—非流動(附註七)	419,157	5	372,323	5	293,754	4		非流動負債						
1535	按攤銷後成本衡量之金融資產—非流動(附註八)	17,578	-	17,558	-	17,558	-	2540	長期借款(附註十八)	-	-	-	-	151,125	2
1550	採用權益法之投資(附註十二)	187,279	2	181,334	2	153,522	2	2580	租賃負債—非流動(附註十四)	84,890	1	89,797	1	55,371	1
1600	不動產、廠房及設備(附註十三、二八及三一)	2,408,615	29	2,349,705	30	1,787,939	24	2640	淨確定福利負債(附註四及二二)	17,023	-	19,399	1	19,902	-
1755	使用權資產(附註十四)	132,078	2	138,794	2	101,661	2	2645	存入保證金(附註十三)	7,084	-	6,984	-	7,084	-
1760	投資性不動產淨額(附註十五)	23,577	-	23,806	-	24,495	-	25XX	非流動負債總計	108,997	1	116,180	2	233,482	3
1780	無形資產(附註十六)	38,999	-	38,697	1	42,675	1	2XXX	負債總計	1,908,686	23	1,697,968	22	1,385,467	19
1840	遞延所得稅資產(附註四及二六)	89,942	1	92,053	1	84,914	1		歸屬於本公司業主之權益(附註二二)						
1915	預付設備款	231,398	3	154,307	2	218,739	3	3110	股本	1,284,980	15	1,284,980	16	1,284,980	17
1990	其他非流動資產(附註十七及三十)	6,243	-	4,243	-	4,733	-	3200	普通股股本	2,449,818	29	2,449,818	31	2,428,030	33
15XX	非流動資產總計	3,554,866	42	3,372,820	43	2,729,990	37	3310	資本公積	908,421	11	908,421	12	868,765	11
								3320	保留盈餘	110,837	2	110,837	1	75,159	1
								3350	法定盈餘公積	1,529,782	18	1,274,219	16	1,394,182	19
								3300	特別盈餘公積	2,549,040	31	2,293,477	29	2,338,106	31
								3400	未分配盈餘	5,312	-	(18,360)	-	(165,291)	(2)
								31XX	保留盈餘總計	6,289,150	75	6,009,915	76	5,885,825	79
									其他權益						
									本公司業主之權益合計						
								36XX	非控制權益(附註十一及二三)	183,928	2	175,018	2	185,879	2
								3XXX	權益總計	6,473,078	77	6,184,933	78	6,071,704	81
1XXX	資 產 總 計	\$8,381,764	100	\$7,882,901	100	\$7,457,171	100		負債與權益總計	\$8,381,764	100	\$7,882,901	100	\$7,457,171	100

後附之附註係本合併財務報告之一部分。

(請參閱勤業眾信聯合會計師事務所民國110年5月10日核閱報告)

董事長：汪秉龍



經理人：蕭維唐



會計主管：陳巧芬



久元電子股份有限公司及子公司

合併資產負債表

民國 110 年及 109 年 1 月 1 日至 3 月 31 日

(僅經核閱，未依一般公認審計準則查核)

單位：新台幣仟元，惟  
每股盈餘為元

代 碼		110年1月1日至3月31日		109年1月1日至3月31日	
		金 額	%	金 額	%
4000	營業收入 (附註二四及三十)	\$ 1,144,123	100	\$ 921,807	100
5000	營業成本 (附註十、二五及三十)	<u>686,940</u>	<u>60</u>	<u>594,178</u>	<u>64</u>
5900	營業毛利	<u>457,183</u>	<u>40</u>	<u>327,629</u>	<u>36</u>
	營業費用 (附註二二、二五及三十)				
6100	推銷費用	39,027	3	25,935	3
6200	管理費用	65,972	6	37,465	4
6300	研究發展費用	84,937	7	71,902	8
6450	預期信用減損 (利益) 損失	( <u>17,210</u> )	( <u>1</u> )	<u>7,912</u>	<u>1</u>
6000	營業費用合計	<u>172,726</u>	<u>15</u>	<u>143,214</u>	<u>16</u>
6500	其他收益及費損淨額 (附註二五及三十)	<u>28,245</u>	<u>2</u>	<u>28,052</u>	<u>3</u>
6900	營業淨利	<u>312,702</u>	<u>27</u>	<u>212,467</u>	<u>23</u>
	營業外收入及支出				
7100	利息收入 (附註二五)	2,601	-	6,764	1
7010	其他收入 (附註二五)	5,729	-	3,792	-
7020	其他利益及損失 (附註二五)	7,561	1	( 2,756)	-
7050	財務成本 (附註二五)	( 1,554)	-	( 3,337)	-
7060	採用權益法認列之關聯企業損益之份額 (附註十二)	<u>6,439</u>	<u>1</u>	<u>2,321</u>	<u>-</u>
7000	營業外收入及支出 合計	<u>20,776</u>	<u>2</u>	<u>6,784</u>	<u>1</u>

(接次頁)

(承前頁)

代 碼		110年1月1日至3月31日		109年1月1日至3月31日	
		金 額	%	金 額	%
7900	稅前淨利	\$ 333,478	29	\$ 219,251	24
7950	所得稅費用 (附註四及二六)	<u>68,030</u>	<u>6</u>	<u>54,142</u>	<u>6</u>
8200	本期淨利	<u>265,448</u>	<u>23</u>	<u>165,109</u>	<u>18</u>
	其他綜合損益 (附註二三)				
8310	不重分類至損益之項目：				
8316	透過其他綜合損益 按公允價值衡量 之權益工具投資 未實現評價損益	27,990	2	( 47,500)	( 5)
8360	後續可能重分類至損益 之項目：				
8361	國外營運機構財務 報表換算之兌換 差額	( <u>5,293</u> )	<u>-</u>	( <u>8,354</u> )	( <u>1</u> )
8300	其他綜合損益合計	<u>22,697</u>	<u>2</u>	( <u>55,854</u> )	( <u>6</u> )
8500	本期綜合損益總額	<u>\$ 288,145</u>	<u>25</u>	<u>\$ 109,255</u>	<u>12</u>
	淨利歸屬於：				
8610	本公司業主	\$ 255,563	22	\$ 159,093	17
8620	非控制權益	<u>9,885</u>	<u>1</u>	<u>6,016</u>	<u>1</u>
8600		<u>\$ 265,448</u>	<u>23</u>	<u>\$ 165,109</u>	<u>18</u>
	綜合損益總額歸屬於：				
8710	本公司業主	\$ 279,235	24	\$ 104,639	11
8720	非控制權益	<u>8,910</u>	<u>1</u>	<u>4,616</u>	<u>1</u>
8700		<u>\$ 288,145</u>	<u>25</u>	<u>\$ 109,255</u>	<u>12</u>
	每股盈餘 (附註二七)				
9750	基 本	<u>\$ 1.99</u>		<u>\$ 1.24</u>	
9850	稀 釋	<u>\$ 1.97</u>		<u>\$ 1.22</u>	

後附之附註係本合併財務報告之一部分。

(請參閱勤業眾信聯合會計師事務所民國 110 年 5 月 10 日核閱報告)

董事長：汪秉龍




經理人：蕭維唐



會計主管：陳巧芬



久元電子股份有限公司



民國 110 年及 111 年 1 月 1 日至 3 月 31 日

(僅經核閱，並未依會計準則查核)

單位：除另予註明者外，  
係新台幣仟元

代碼	歸屬於本公司業主之權益	其他權益項目					總計	非控制權益	權益總計		
		股本	資本公積	法定公積	特別盈餘公積	未分配盈餘				國外營運機構財務報表換算之兌換差額	透過其他綜合損益按公允價值衡量之未實現損益
A1	109年1月1日餘額	\$ 1,284,980	\$ 2,428,030	\$ 868,765	\$ 75,159	\$ 1,235,089	(\$ 101,644)	(\$ 9,193)	\$ 5,781,186	\$ 181,263	\$ 5,962,449
D1	109年1月1日至3月31日淨利	-	-	-	-	159,093	-	-	159,093	6,016	165,109
D3	109年1月1日至3月31日其他綜合損益	-	-	-	-	-	(6,954)	(47,500)	(54,454)	(1,400)	(55,854)
D5	109年1月1日至3月31日綜合損益總額	-	-	-	-	159,093	(6,954)	(47,500)	104,639	4,616	109,255
Z1	109年3月31日餘額	\$ 1,284,980	\$ 2,428,030	\$ 868,765	\$ 75,159	\$ 1,394,182	(\$ 108,598)	(\$ 56,693)	\$ 5,885,825	\$ 185,879	\$ 6,071,704
A1	110年1月1日餘額	\$ 1,284,980	\$ 2,449,818	\$ 908,421	\$ 110,837	\$ 1,274,219	(\$ 88,867)	\$ 70,507	\$ 6,009,915	\$ 175,018	\$ 6,184,933
D1	110年1月1日至3月31日淨利	-	-	-	-	255,563	-	-	255,563	9,885	265,448
D3	110年1月1日至3月31日其他綜合損益	-	-	-	-	-	(4,318)	27,990	23,672	(975)	22,697
D5	110年1月1日至3月31日綜合損益總額	-	-	-	-	255,563	(4,318)	27,990	279,235	8,910	288,145
Z1	110年3月31日餘額	\$ 1,284,980	\$ 2,449,818	\$ 908,421	\$ 110,837	\$ 1,529,782	(\$ 93,185)	\$ 98,497	\$ 6,289,150	\$ 183,928	\$ 6,473,078

後附之附註係本合併財務報告之一部分。

(請參閱勤業眾信聯合會計師事務所民國110年5月10日核閱報告)

董事長：汪秉龍



經理人：蕭維唐



會計主管：陳巧芬





久元電子股份有限公司及子公司

合併現金流量表

民國 110 年及 109 年 1 月 1 日至 3 月 31 日

(僅經核閱，未依一般公認審計準則查核)

單位：新台幣仟元

代 碼		110年1月1日 至3月31日	109年1月1日 至3月31日
	營業活動之現金流量		
A10000	本期稅前淨利	\$ 333,478	\$ 219,251
A20010	不影響現金流量之收益費損項目		
A20100	折舊費用	117,225	116,437
A20200	攤銷費用	2,302	2,180
A20400	預期信用減損(迴轉利益)損失	( 17,210)	7,912
A20900	財務成本	1,554	3,337
A21200	利息收入	( 2,601)	( 6,764)
A22300	採用權益法之關聯企業損益之份額	( 6,439)	( 2,321)
A22500	處分不動產、廠房及設備利益	( 12,874)	( 14,369)
A23500	金融資產減損損失	-	151
A23700	存貨跌價及呆滯損失	2,416	4,861
A24100	外幣兌換淨利益	( 6,470)	( 136)
A30000	營業資產及負債之淨變動數		
A31150	應收票據及帳款	( 110,882)	16,998
A31160	應收票據及帳款—關係人	( 1,163)	28,697
A31180	其他應收款	( 13,214)	5,204
A31200	存 貨	( 281,878)	( 135,903)
A31240	其他流動資產	31,069	9,353
A32125	合約負債	21,588	( 7,014)
A32150	應付票據及帳款	50,340	88,137
A32160	應付關係人款項	( 58)	3,766
A32180	其他應付款	52,568	( 10,536)
A32200	負債準備	3,128	2,071
A32230	其他流動負債	450	4,510
A32240	淨確定福利負債	( 2,376)	( 2,209)
A33000	營運產生之現金	160,953	333,613
A33100	收取之利息	2,769	4,464
A33300	支付之利息	( 1,652)	( 3,250)
A33500	支付之所得稅	( 2,806)	( 4,084)
AAAA	營業活動之淨現金流入	<u>159,264</u>	<u>330,743</u>

(接次頁)

(承前頁)

代 碼		110年1月1日 至3月31日	109年1月1日 至3月31日
	投資活動之現金流量		
B00010	取得透過其他綜合損益按公允價值 衡量之金融資產	(\$ 28,419)	\$ -
B00040	取得按攤銷後成本衡量之金融資產	( 20)	( 20)
B02700	購置不動產、廠房及設備	( 47,798)	( 32,131)
B02800	處分不動產、廠房及設備價款	19,810	15,082
B03800	存出保證金增加	( 2,000)	( 2,041)
B04500	購置無形資產	( 2,615)	-
B07100	預付設備款增加	( 77,091)	( 105,155)
BBBB	投資活動之淨現金流出	( 138,133)	( 124,265)
	籌資活動之現金流量		
C03100	存入保證金增加	100	100
C04020	租賃本金償還	( 6,522)	( 6,108)
CCCC	籌資活動之淨現金流出	( 6,422)	( 6,008)
DDDD	匯率變動對現金及約當現金之影響	11,579	8,406
EEEE	本期現金及約當現金淨增加數	26,288	208,876
E00100	期初現金及約當現金餘額	2,316,756	2,664,738
E00200	期末現金及約當現金餘額	\$ 2,343,044	\$ 2,873,614

後附之附註係本合併財務報告之一部分。

(請參閱勤業眾信聯合會計師事務所民國 110 年 5 月 10 日核閱報告)

董事長：汪秉龍



經理人：蕭維唐



會計主管：陳巧芬



久元電子股份有限公司及子公司

合併財務報表附註

民國 110 年及 109 年 1 月 1 日至 3 月 31 日

(僅經核閱，未依一般公認審計準則查核)

(除另予註明者外，金額以新台幣仟元為單位)

一、公司沿革

久元電子股份有限公司(以下簡稱本公司)係於 80 年 7 月 22 日奉准成立於新竹市之股份有限公司，主要業務為電子零組件製造業、機械設備製造業及製造輸出業。

本公司股票自 93 年 3 月 29 日起於財團法人中華民國證券櫃檯買賣中心掛牌買賣。

本公司於 104 年 1 月 1 日以吸收合併方式與威控自動化機械股份有限公司合併，威控公司為消滅公司，本公司則為存續公司。

本公司及子公司之主要營運活動，請參閱附註十一之說明。

本合併財務報告係以本公司之功能性貨幣新台幣表達。

二、通過財務報告之日期及程序

本合併財務報告於 110 年 5 月 10 日經提報董事會後發布。

三、新發布及修訂準則及解釋之適用

- (一) 首次適用金融監督管理委員會(以下稱「金管會」)認可並發布生效之國際財務報導準則(IFRS)、國際會計準則(IAS)、解釋(IFRIC)及解釋公告(SIC)(以下稱「IFRSs」)

適用修正後之金管會認可並發布生效之 IFRSs 將不致造成合併公司會計政策之重大變動。

- (二) IASB 已發布但尚未經金管會認可並發布生效之 IFRSs

新發布 / 修正 / 修訂準則及解釋	IASB 發布之生效日(註1)
「IFRSs 2018-2020 之年度改善」	2022 年 1 月 1 日(註2)
IFRS 3 之修正「對觀念架構之引述」	2022 年 1 月 1 日(註3)
IFRS 10 及 IAS 28 之修正「投資者與其關聯企業或合資間之資產出售或投入」	未定

(接次頁)

(承前頁)

新發布／修正／修訂準則及解釋	IASB發布之生效日(註1)
IFRS 17「保險合約」	2023年1月1日
IFRS 17之修正	2023年1月1日
IAS 1之修正「負債分類為流動或非流動」	2023年1月1日
IAS 1之修正「會計政策之揭露」	2023年1月1日(註6)
IAS 8之修正「會計估計之定義」	2023年1月1日(註7)
IAS 16之修正「不動產、廠房及設備：達到預定使用狀態前之價款」	2022年1月1日(註4)
IAS 37之修正「虧損性合約－履行合約之成本」	2022年1月1日(註5)

註1：除另註明外，上述新發布／修正／修訂準則或解釋係於各該日期以後開始之年度報導期間生效。

註2：IFRS 9之修正適用於2022年1月1日以後開始之年度報導期間所發生之金融負債之交換或條款修改。

註3：收購日在年度報導期間開始於2022年1月1日以後之企業合併適用此項修正。

註4：於2021年1月1日以後始達管理階層預期運作方式之必要地點及狀態之廠房、不動產及設備適用此項修正。

註5：於2022年1月1日尚未履行所有義務之合約適用此項修正。

註6：於2023年1月1日以後開始之年度報導期間推延適用此項修正。

註7：於2023年1月1日以後開始之年度報導期間所發生之會計估計變動及會計政策變動適用此項修正。

截至本合併財務報告通過發布日止，合併公司仍持續評估其他準則、解釋之修正對財務狀況與財務績效之影響，相關影響待評估完成時予以揭露。

#### 四、重大會計政策之彙總說明

##### (一) 遵循聲明

本合併財務報告係依照證券發行人財務報告編製準則及經金管會認可並發布生效之IAS 34「期中財務報導」編製。本合併財務報告並未包含整份年度財務報告所規定之所有IFRSs揭露資訊。

## (二) 編製基礎

除按公允價值衡量之金融工具外，本合併財務報告係依歷史成本基礎編製。

公允價值衡量依照相關輸入值之可觀察程度及重要性分為第 1 等級至第 3 等級：

1. 第 1 等級輸入值：係指於衡量日可取得之相同資產或負債於活絡市場之報價（未經調整）。
2. 第 2 等級輸入值：係指除第 1 等級之報價外，資產或負債直接（亦即價格）或間接（亦即由價格推導而得）之可觀察輸入值。
3. 第 3 等級輸入值：係指資產或負債之不可觀察之輸入值。

## (三) 合併基礎

本合併財務報告係包含本公司及由本公司所控制個體（子公司）之財務報告。合併綜合損益表已納入被收購或被處分子公司於當期自收購日起或至處分日止之營運損益。子公司之財務報告已予調整，以使其會計政策與合併公司之會計政策一致。於編製合併財務報告時，各個體間之交易、帳戶餘額、收益及費損已全數予以銷除。子公司之綜合損益總額係歸屬至本公司業主及非控制權益，即使非控制權益因而成為虧損餘額。

當合併公司對子公司所有權權益之變動未導致喪失控制者，係作為權益交易處理。合併公司及非控制權益之帳面金額已予調整，以反映其於子公司相對權益之變動。非控制權益之調整金額與所支付或收取對價之公允價值間之差額，係直接認列為權益且歸屬於本公司業主。

子公司明細、持股比率及營業項目，參閱附註十一及附表六。

## (四) 其他重大會計政策說明

除下列說明外，請參閱 109 年度合併財務報告之重大會計政策彙總說明。

### 1. 確定福利退職後福利

期中期間之退休金成本係採用前一年度結束日依精算決定之退休金成本率，以年初至當期末為基礎計算，並針對本期之

重大市場波動，及重大計畫修正、清償或其他重大一次性事項加以調整。

## 2. 所得稅

所得稅費用係當期所得稅及遞延所得稅之總和。期中期間之所得稅係以年度為基礎進行評估，以預期年度總盈餘所適用之稅率，就期中稅前利益予以計算。

## 五、重大會計判斷、估計及假設不確定性之主要來源

請參閱 109 年度合併財務報告之重大會計判斷、估計及假設不確定性主要來源說明。

## 六、現金及約當現金

	110年3月31日	109年12月31日	109年3月31日
庫存現金及週轉金	\$ 957	\$ 1,052	\$ 1,497
銀行支票及活期存款	892,376	1,564,145	1,359,418
約當現金（原始到期日在 3 個月以內之投資）			
附買回債券	588,892	587,079	616,189
定期存款	860,819	164,480	896,510
	<u>\$ 2,343,044</u>	<u>\$ 2,316,756</u>	<u>\$ 2,873,614</u>

銀行存款於資產負債表日之利率區間如下：

	110年3月31日	109年12月31日	109年3月31日
銀行存款	0.01%~2.65%	0.01%~2.85%	0.01%~2.85%
附買回債券	0.36%	0.45%	2.50%

## 七、透過其他綜合損益按公允價值衡量之金融資產

	110年3月31日	109年12月31日	109年3月31日
<u>流    動</u>			
透過其他綜合損益按公允價值衡量之權益工具投資	\$ 56,361	\$ 46,786	\$ 22,116
<u>非  流  動</u>			
透過其他綜合損益按公允價值衡量之權益工具投資	419,157	372,323	293,754
	<u>\$ 475,518</u>	<u>\$ 419,109</u>	<u>\$ 315,870</u>

(一) 透過其他綜合損益按公允價值衡量之權益工具投資

	110年3月31日	109年12月31日	109年3月31日
<u>流 動</u>			
國內投資			
上市(櫃)股票	\$ 56,361	\$ 46,786	\$ 22,116
<u>非 流 動</u>			
國內投資			
上市(櫃)股票	\$ 201,580	\$ 183,165	\$ 104,596
未上市(櫃)股票	2,012	2,012	2,012
小 計	203,592	185,177	106,608
國外投資			
未上市(櫃)股票	215,565	187,146	187,146
	\$ 419,157	\$ 372,323	\$ 293,754

合併公司依策略目的投資國內外上市(櫃)股票，並預期透過投資獲利。合併公司管理階層認為若將該等投資之短期公允價值波動列入損益，與前述投資規劃並不一致，因此選擇指定該等投資為透過其他綜合損益按公允價值衡量。

八、按攤銷後成本衡量之金融資產

	110年3月31日	109年12月31日	109年3月31日
<u>流 動</u>			
國內投資			
原始到期日超過3個月 之定期存款(一)	\$ 211,259	\$ 212,349	\$ 212,194
<u>非 流 動</u>			
國內投資			
原始到期日超過1年之 定期存款(一)	17,578	17,558	17,558
	\$ 228,837	\$ 229,907	\$ 229,752

(一) 截至110年3月31日、109年12月31日及109年3月31日止，原始到期日超過3個月之定期存款利率區間分別為年利率0.16%~2.87%、0.21%~2.9%及0.21%~2.98%。

(二) 按攤銷後成本衡量之金融資產質押之資訊，參閱附註三一。

## 九、應收票據、應收帳款及其他應收款

	110年3月31日	109年12月31日	109年3月31日
<u>應收票據</u>			
因營業而發生	\$ 62,898	\$ 39,849	\$ 14,889
<u>應收帳款</u>			
按攤銷後成本衡量			
總帳面金額	1,262,422	1,178,838	947,601
減：備抵損失	( 64,322)	( 81,665)	( 56,700)
	<u>1,198,100</u>	<u>1,097,173</u>	<u>890,901</u>
應收票據及帳款淨額	<u>\$ 1,260,998</u>	<u>\$ 1,137,022</u>	<u>\$ 905,790</u>
<u>其他應收款</u>			
應收退稅款	\$ 27,155	\$ 15,085	\$ 30,190
應收收益	390	558	3,717
其 他	<u>3,623</u>	<u>2,554</u>	<u>1,629</u>
	<u>\$ 31,168</u>	<u>\$ 18,197</u>	<u>\$ 35,536</u>

合併公司對商品銷售之平均授信期間為 90 至 150 天，應收帳款不予計息，並於必要情形下取得足額之擔保以減輕因拖欠所產生財務損失之風險。合併公司使用其他公開可得之財務資訊及歷史交易記錄對主要客戶予以評等。合併公司持續監督信用暴險及交易對方之信用等級，另透過每年複核及核准之交易對方信用額度以管理信用暴險。

合併公司按存續期間預期信用損失認列應收帳款之備抵損失。存續期間預期信用損失係使用準備矩陣計算，其考量客戶過去違約紀錄與現時財務狀況、產業經濟情勢。因合併公司之信用損失歷史經驗顯示，不同客戶群之損失型態並無顯著差異，因此準備矩陣未進一步區分客戶群，僅以應收帳款逾期天數訂定預期信用損失率。

若有證據顯示交易對方面臨嚴重財務困難且合併公司無法合理預期可回收金額，例如交易對方正進行清算，合併公司直接沖銷相關應收帳款，惟仍會持續追索活動，因追索回收之金額則認列於損益。

合併公司依準備矩陣衡量應收帳款之備抵損失如下：

### 110年3月31日

	未逾期	91~120天	121~150天	151~180天	181天以上	合計
總帳面金額	\$1,006,860	\$ 75,820	\$ 49,547	\$ 69,677	\$ 60,518	\$1,262,422
備抵損失(存續期間預期信用損失)	-	( 1,503)	( 4,815)	( 13,913)	( 44,091)	( 64,322)
攤銷後成本	<u>\$1,006,860</u>	<u>\$ 74,317</u>	<u>\$ 44,732</u>	<u>\$ 55,764</u>	<u>\$ 16,427</u>	<u>\$1,198,100</u>



109年12月31日

	未逾期	91~120天	121~150天	151~180天	181天以上	合計
總帳面金額	\$ 839,366	\$ 95,868	\$ 36,436	\$ 10,732	\$ 196,436	\$1,178,838
備抵損失(存續期間預期信用損失)	-	( 3,212)	( 3,908)	( 136)	( 74,409)	( 81,665)
攤銷後成本	\$ 839,366	\$ 92,656	\$ 32,528	\$ 10,596	\$ 122,027	\$1,097,173

109年3月31日

	未逾期	91~120天	121~150天	151~180天	181天以上	合計
總帳面金額	\$ 726,902	\$ 56,123	\$ 41,698	\$ 26,900	\$ 95,978	\$ 947,601
備抵損失(存續期間預期信用損失)	-	( 2,992)	( 4,343)	( 2,746)	( 46,619)	( 56,700)
攤銷後成本	\$ 726,902	\$ 53,131	\$ 37,355	\$ 24,154	\$ 49,359	\$ 890,901

應收帳款備抵損失之變動資訊如下：

	110年1月1日 至3月31日	109年1月1日 至3月31日
期初餘額	\$ 81,665	\$ 48,816
加：本期提列減損損失	-	7,912
減：本期迴轉減損損失	( 17,210)	-
外幣換算差額	( 133)	( 28)
期末餘額	\$ 64,322	\$ 56,700

十、存貨

	110年3月31日	109年12月31日	109年3月31日
原物料	\$ 295,927	\$ 179,050	\$ 228,773
在製品	199,708	224,284	136,200
半成品	8,246	9,186	11,263
製成品	258,838	175,260	208,354
	\$ 762,719	\$ 587,780	\$ 584,590

與存貨相關之營業成本組成項目如下：

	110年1月1日 至3月31日	109年1月1日 至3月31日
營業成本	\$686,940	\$594,178
存貨跌價損失	\$ 2,416	\$ 4,861

## 十一、子公司

### (一) 列入合併財務報告之子公司

本合併財務報告編製主體如下：

投資公司名稱	子公司名稱	業務性質	所 持 股 權 百 分 比 %			說 明
			110年 3月31日	109年 12月31日	109年 3月31日	
本公司	YTEC Holding(Samoa) Co., Ltd. (YTEC Samoa 公司)	投資控股	100.00	100.00	100.00	—
	久宏鑫科技股份有限公司 (久宏鑫公司)	化學原物料研究開發	100.00	100.00	100.00	註1
	辰祥自動化股份有限公司 (辰祥公司)	精密儀器批發業	100.00	100.00	100.00	註1
	威控有限公司 (Samoa) (威控 Samoa)	投資控股	100.00	100.00	100.00	註1
	天曜投資有限公司 (天曜公司)	投資控股	100.00	100.00	100.00	註1
	威控自動化機械有限公司 (威控自動化公司)	自動化機械買賣	100.00	100.00	100.00	註1
YTEC Samoa 公司	YTEC (Hong Kong) Global Limited (YTEC HK 公司)	投資控股	100.00	100.00	100.00	—
	Clear Reach Limited	投資控股	100.00	100.00	100.00	註1
	蘇州久元微電子有限公司 (蘇州久元微公司)	集成電路的設計；芯片的測試、封裝、加工；半導體及集成電路領域內的技術開發、技術服務、技術諮詢；計算機軟件設計開發；半導體、電子產品、機電設備、電子元件銷售；機械設備維修、租賃、銷售；自營和代理各類商品及技術的進出口業務。	100.00	100.00	100.00	註1
YTEC HK 公司	廈門久元電子有限公司 (廈門久元公司)	高亮度發光二極管及 LED 晶粒檢測設備之研發、生產與加工，並提供相關技術諮詢與服務	100.00	100.00	100.00	—
	常州久元光電有限公司 (常州久元公司)	高亮度發光二極管及 LED 晶粒檢測設備之研發、生產與加工，並提供相關技術諮詢與服務	-	-	100.00	註3
	揚州久元電子有限公司 (揚州久元公司)	頻率控制與選擇元件 (無線射頻標籤) 及相關設備之研發、生產及加工，並提供相關技術諮詢與服務	45.00	45.00	45.00	註1及2
Clear Reach Limited	久元微電子(深圳)有限公司 (深圳久元微公司)	晶圓及積體電路之測試代工，並提供相關技術諮詢與服務	89.04	89.04	100.00	註1及3
威控 Samoa	威控商貿(深圳)有限公司 (威控商貿公司)	商貿與保固維修服務	-	-	100.00	註3
	久元微電子(深圳)有限公司 (深圳久元微公司)	晶圓及積體電路之測試代工，並提供相關技術諮詢與服務	10.96	10.96	100.00	註1及3

註 1：上表除 YTEC Samoa 公司、YTEC HK 公司及廈門久元公司係經會計師核閱外，其餘非重要子公司，財務報表未經會計師核閱。另因本公司營運規劃，已於 110 年 3 月 11 日經董事會決議通過解散天曜公司。

註 2：本公司持股比例為 45%，惟本公司管理階層考量相對其他股東所持有表決權之絕對多寡評估對揚州久元公司仍具有控制力。

註 3：本公司基於營運規劃，於 109 年 12 月註銷轉投資 YTEC Samoa 投資之常州久元電子有限公司（簡稱常州久元公司）；另將轉投資威控 Samoa 投資之威控商貿（深圳）有限公司（簡稱威控商貿公司）與轉投資 YTEC Samoa 投資之久元微電子（深圳）有限公司（簡稱深圳久元微公司）合併，威控商貿公司為消滅公司，深圳久元微公司為存續公司。截至 109 年 12 月 31 日，深圳久元微公司之股權由轉投資 YTEC Samoa 投資之 Clear Reach Limited 及威控 Samoa 分別以 89.04% 及 10.96% 共同持有。

## (二) 具重大非控制權益之子公司資訊

子 公 司 名 稱	非 控 制 權 益 所 持 股 權 及 表 決 權 比 例		
	110年3月31日	109年12月31日	109年3月31日
揚州久元公司	55.00%	55.00%	55.00%

主要營業場所及公司註冊之國家資訊，請參閱附表七。

子 公 司 名 稱	分配予非控制權益之損益		非 控 制 權 益		
	110年1月1日 至3月31日	109年月1日 至3月31日	110年 3月31日	109年 12月31日	109年 3月31日
揚州久元公司	\$ 9,885	\$ 6,016	\$ 183,928	\$ 175,018	\$ 185,879

以下具重大非控制權益子公司之彙總性財務資訊係以公司間交易銷除前之金額編製：

	110年3月31日	109年12月31日	109年3月31日
流動資產	\$ 292,757	\$ 280,105	\$ 243,174
非流動資產	185,518	191,141	191,864
流動負債	<u>143,861</u>	<u>153,031</u>	<u>97,076</u>
權 益	<u>\$ 334,414</u>	<u>\$ 318,215</u>	<u>\$ 337,962</u>

權益歸屬於：

本公司業主	\$ 150,486	\$ 143,197	\$ 152,083
子公司之非控制權	<u>183,928</u>	<u>175,018</u>	<u>185,879</u>
	<u>\$ 334,414</u>	<u>\$ 318,215</u>	<u>\$ 337,962</u>

	110年1月1日 至3月31日	109年1月1日 至3月31日
營業收入	<u>\$108,836</u>	<u>\$175,464</u>
本期淨利	\$ 17,973	\$ 10,938
其他綜合損益	-	-
綜合損益總額	<u>\$ 17,973</u>	<u>\$ 10,938</u>

(接次頁)

(承前頁)

	110年1月1日 至3月31日	109年1月1日 至3月31日
淨利歸屬於：		
本公司業主	\$ 8,088	\$ 4,922
子公司之非控制權益	<u>9,885</u>	<u>6,016</u>
	<u>\$ 17,973</u>	<u>\$ 10,938</u>
綜合損益總額歸屬於：		
本公司業主	\$ 8,088	\$ 4,922
子公司之非控制權益	<u>9,885</u>	<u>6,016</u>
	<u>\$ 17,973</u>	<u>\$ 10,938</u>
現金流量		
營業活動	(\$ 7,760)	\$ 6,380
投資活動	( 220)	( 685)
籌資活動	31,472	-
匯率變動影響數	( <u>664</u> )	( <u>1,584</u> )
淨現金流入	<u>\$ 22,828</u>	<u>\$ 4,111</u>

## 十二、採用權益法之投資

	110年3月31日	109年12月31日	109年3月31日
投資關聯企業	<u>\$ 187,279</u>	<u>\$ 181,334</u>	<u>\$ 153,522</u>
<u>個別不重大之關聯企業</u>			
天正國際精密機械股份有限 公司(天正公司)	\$ 154,138	\$ 148,683	\$ 119,945
矽金光學股份有限公司(矽 金公司)	<u>33,141</u>	<u>32,651</u>	<u>33,577</u>
	<u>\$ 187,279</u>	<u>\$ 181,334</u>	<u>\$ 153,522</u>

合併公司於資產負債表日對關聯企業之所有權權益及表決權百分比如下：

公 司 名 稱	110年3月31日	109年12月31日	109年3月31日
天正公司	16.22%	16.22%	16.30%
矽金公司	24.00%	24.00%	24.00%

合併公司對天正公司持有少於 20%之表決權，管理階層經考量合併公司可任免該公司之董事而對其具有重大影響，故仍採權益法評價。

採用權益法之投資及合併公司對其所享有之損益及其他綜合損益份額，係案未經會計師核閱之財務報告計算。

### 十三、不動產、廠房及設備

	110年3月31日	109年12月31日	109年3月31日
自用	\$ 2,340,870	\$ 2,281,211	\$ 1,717,187
營業租賃出租	<u>67,745</u>	<u>68,494</u>	<u>70,752</u>
	<u>\$ 2,408,615</u>	<u>\$ 2,349,705</u>	<u>\$ 1,787,939</u>

#### (一) 自用

成 本	110年1月1日至3月31日					
	期 初 餘 額	增	添 處	分 淨 兌 換 差 額	重 分 類	期 末 餘 額
自有土地	\$ 28,893	\$ -	\$ -	\$ -	\$ -	\$ 28,893
房屋及建築	1,079,960	17,433	-	( 821 )	-	1,096,572
機器設備	7,276,487	54,314	( 60,258 )	( 8,713 )	101,279	7,363,109
試驗設備	64,068	771	-	-	-	64,839
運輸設備	10,749	100	-	( 18 )	-	10,831
辦公設備	66,598	18	( 462 )	( 284 )	-	65,870
租賃改良	4,615	256	-	-	-	4,871
其他設備	<u>136,609</u>	<u>2,496</u>	<u>( 280 )</u>	<u>( 54 )</u>	<u>( 43 )</u>	<u>138,728</u>
合 計	<u>8,667,979</u>	<u>\$ 75,388</u>	<u>( \$ 61,000 )</u>	<u>( \$ 9,890 )</u>	<u>\$ 101,236</u>	<u>8,773,713</u>
累計折舊						
房屋及建築	624,555	\$ 14,128	\$ -	( \$ 308 )	\$ -	638,375
機器設備	5,545,308	89,224	( 53,419 )	( 5,600 )	( 3,279 )	5,572,234
試驗設備	37,285	3,046	-	-	-	40,331
運輸設備	7,771	271	-	( 5 )	-	8,037
辦公設備	61,362	551	( 365 )	( 262 )	-	61,286
租賃改良	796	358	-	-	-	1,154
其他設備	<u>109,691</u>	<u>2,065</u>	<u>( 280 )</u>	<u>( 22 )</u>	<u>( 28 )</u>	<u>111,426</u>
合 計	<u>6,386,768</u>	<u>\$ 109,643</u>	<u>( \$ 54,064 )</u>	<u>( \$ 6,197 )</u>	<u>( \$ 3,307 )</u>	<u>6,432,843</u>
淨 額	<u>\$ 2,281,211</u>					<u>\$ 2,340,870</u>

成 本	109年1月1日至3月31日					
	期 初 餘 額	增	添 處	分 淨 兌 換 差 額	重 分 類	期 末 餘 額
自有土地	\$ 28,893	\$ -	\$ -	\$ -	\$ -	\$ 28,893
房屋及建築	1,014,572	580	-	( 1,155 )	-	1,013,997
機器設備	6,756,961	25,430	( 14,809 )	( 11,060 )	15,722	6,772,244
試驗設備	65,676	-	-	-	-	65,676
運輸設備	10,438	989	( 729 )	( 26 )	-	10,672
辦公設備	67,391	31	( 187 )	( 415 )	1,705	68,525
租賃改良	461	-	-	-	-	461
其他設備	<u>120,478</u>	<u>2,365</u>	<u>-</u>	<u>( 46 )</u>	<u>( 1,705 )</u>	<u>121,092</u>
合 計	<u>8,064,870</u>	<u>\$ 29,395</u>	<u>( \$ 15,725 )</u>	<u>( \$ 12,702 )</u>	<u>\$ 15,722</u>	<u>8,081,560</u>
累計折舊						
房屋及建築	570,789	\$ 12,900	\$ -	( \$ 376 )	\$ -	583,313
機器設備	5,503,196	91,121	( 14,421 )	( 4,554 )	-	5,575,342
試驗設備	27,921	2,962	-	-	-	30,883
運輸設備	6,950	306	( 404 )	( 2 )	-	6,850
辦公設備	63,268	494	( 187 )	( 367 )	-	63,208
租賃改良	412	5	-	-	-	417
其他設備	<u>102,881</u>	<u>1,496</u>	<u>-</u>	<u>( 17 )</u>	<u>-</u>	<u>104,360</u>
合 計	<u>6,275,417</u>	<u>\$ 109,284</u>	<u>( \$ 15,012 )</u>	<u>( \$ 5,316 )</u>	<u>\$ -</u>	<u>6,364,373</u>
淨 額	<u>\$ 1,789,453</u>					<u>\$ 1,717,187</u>

合併公司之自用不動產、廠房及設備係以直線基礎按下列耐用年數計提折舊：

房屋及建築	
廠房主建物	5至41年
工程系統	8至41年
機器設備	2至10年
試驗設備	3至6年
運輸設備	2至6年
辦公設備	3至10年
租賃資產	3至10年
其他設備	3至20年

設定作為借款擔保之自用不動產、廠房及設備金額，請參閱附註三一。

(二) 營業租賃出租

	<u>房 屋 及 建 築</u>
<u>成    本</u>	
110年1月1日及3月31日餘額	<u>\$107,256</u>
<u>累計折舊</u>	
110年1月1日餘額	\$ 38,762
折舊費用	<u>749</u>
110年3月31日餘額	<u>\$ 39,511</u>
110年1月1日淨額	<u>\$ 68,494</u>
110年3月31日淨額	<u>\$ 67,745</u>
<u>成    本</u>	
109年1月1日及3月31日餘額	<u>\$107,256</u>
<u>累計折舊</u>	
109年1月1日餘額	\$ 35,765
折舊費用	<u>739</u>
109年3月31日餘額	<u>\$ 36,504</u>
109年1月1日淨額	<u>\$ 71,491</u>
109年3月31日淨額	<u>\$ 70,752</u>

合併公司以營業租賃出租房屋及建築，租賃期間為104~112年。所有營業租賃合約均包含承租人於行使續租權時，依市場租金

行情調整租金之條款。承租人於租賃期間結束時，對該資產不具有優惠承購權。

截至 110 年 3 月 31 日暨 109 年 12 月 31 日及 3 月 31 日止，合併公司因營業租賃合約所收取之保證金分別為 6,984 仟元、6,984 仟元及 6,830 仟元。

營業租賃出租自有不動產、廠房及設備之未來將收取之租賃給付總額如下：

	110年3月31日	109年12月31日	109年3月31日
第 1 年	\$ 28,408	\$ 28,408	\$ 28,478
第 2 年	23,673	28,408	28,408
第 3 年	-	2,367	23,674
	<u>\$ 52,081</u>	<u>\$ 59,183</u>	<u>\$ 80,560</u>

合併公司營業租賃出租之不動產、廠房及設備係以直線基礎按下列耐用年數計提折舊：

房屋及建築	
廠房主建物	10 至 35 年

合併公司營業租賃出租之不動產、廠房及設備金額，並無設定作為借款擔保。

#### 十四、租賃協議

##### (一) 使用權資產

	110年3月31日	109年12月31日	109年3月31日
使用權資產帳面金額			
土地	\$ 81,150	\$ 83,841	\$ 40,973
建築物	42,398	45,506	48,492
機器設備	8,530	9,447	12,196
	<u>\$ 132,078</u>	<u>\$ 138,794</u>	<u>\$ 101,661</u>

	110年1月1日 至3月31日	109年1月1日 至3月31日
使用權資產之增添	\$ -	\$ 49,896
使用權資產之折舊費用		
土地	\$ 2,582	\$ 2,657
建築物	3,105	2,611
機器設備	917	917
	<u>\$ 6,604</u>	<u>\$ 6,185</u>

(二) 租賃負債

	110年3月31日	109年12月31日	109年3月31日
租賃負債帳面金額			
流動	<u>\$ 24,563</u>	<u>\$ 26,181</u>	<u>\$ 23,654</u>
非流動	<u>\$ 84,890</u>	<u>\$ 89,797</u>	<u>\$ 55,371</u>

租賃負債之折現率區間如下：

	110年3月31日	109年12月31日	109年3月31日
土地	3.15%	3.15%	3.15%
建築物	3.15%	3.15%	3.15%
機器設備	2.69%	2.69%	2.69%

(三) 重要承租活動及條款

合併公司承租若干機器設備以供產品製造及研發使用，租賃期間為 106~111 年。於租賃期間屆滿時，合併公司得選擇以當時之名目金額購買該設備並無續租或承購權之條款。

合併公司亦承租若干建築物做為廠房及辦公室使用，租賃期間為 93~113 年。於租賃期間終止時，合併公司對所租賃之土地及建築物並無優惠承購權。

截至 110 年 3 月 31 日暨 109 年 12 月 31 日及 3 月 31 日止，合併公司因營業租賃合約所支付之存出保證金分別為 1,140 仟元、1,140 仟元及 1,110 仟元。

(四) 其他租賃資訊

	110年1月1日 至3月31日	109年1月1日 至3月31日
短期租賃費用	<u>\$ 14,795</u>	<u>\$ 14,384</u>
租賃之現金（流出）總額	<u>(\$ 21,949)</u>	<u>(\$ 21,016)</u>

十五、投資性不動產

	110年1月1日至3月31日		
已完工投資性不動產	期 初 餘 額	本 期 增 加	期 末 餘 額
<u>成 本</u>			
土地	\$ 13,208	\$ -	\$ 13,208
房屋及建築	<u>33,633</u>	<u>-</u>	<u>33,633</u>
合 計	46,841	<u>\$ -</u>	46,841
<u>累計折舊</u>			
房屋及建築	<u>23,035</u>	<u>\$ 229</u>	<u>23,264</u>
淨 額	<u>\$ 23,806</u>		<u>\$ 23,577</u>



已完工投資性不動產 成 本	109年1月1日至3月31日		
	期 初 餘 額	本 期 增 加	期 末 餘 額
土 地	\$ 13,208	\$ -	\$ 13,208
房屋及建築	<u>33,633</u>	<u>-</u>	<u>33,633</u>
合 計	46,841	<u>\$ -</u>	46,841
累計折舊			
房屋及建築	<u>22,117</u>	<u>\$ 229</u>	<u>22,346</u>
淨 額	<u>\$ 24,724</u>		<u>\$ 24,495</u>

投資性不動產出租之租賃期間為3~5年，承租人於租賃期間結束時不具有投資性不動產之優惠承購權。

截至110年3月31日暨109年12月31日及3月31日止，合併公司因投資性不動產之營業租賃合約所收取之保證金皆為154仟元。

109年以營業租賃出租投資性不動產未來將收取之租賃給付總額如下：

	110年3月31日	109年12月31日	109年3月31日
第1年	\$ 925	\$ 1,390	\$ 1,743
第2年	<u>-</u>	<u>-</u>	<u>1,042</u>
	<u>\$ 925</u>	<u>\$ 1,390</u>	<u>\$ 2,785</u>

折舊費用係以直線基礎按下列耐用年數計提：

主 建 物	33 至 40 年
工程系統	5 至 10 年

投資性不動產之公允價值，係由合併公司管理階層參酌投資性不動產標的周邊區域之政府公告最近期銷售市價估算金額，經評估並無減損之跡象，評價所得公允價值如下：

	110年3月31日	109年12月31日	109年3月31日
公允價值	<u>\$ 25,325</u>	<u>\$ 25,325</u>	<u>\$ 25,325</u>

合併公司之所有投資性不動產皆係自有權益。

十六、無形資產

110年1月1日至3月31日

	電腦軟體 成 本	商 譽	專 利 權	其 他	合 計
成 本					
期初餘額	\$ 26,140	\$ 2,583	\$ 68,157	\$ 14,692	\$ 111,572
單獨取得	2,275	-	-	340	2,615
淨兌換差額	( 13)	-	-	( 52)	( 65)
期末餘額	<u>\$ 28,402</u>	<u>\$ 2,583</u>	<u>\$ 68,157</u>	<u>\$ 14,980</u>	<u>\$ 114,122</u>
累計攤銷					
期初餘額	\$ 23,483	\$ -	\$ 37,798	\$ 11,594	\$ 72,875
攤銷費用	415	-	1,523	364	2,302
淨兌換差額	( 9)	-	-	( 45)	( 54)
期末餘額	<u>\$ 23,889</u>	<u>\$ -</u>	<u>\$ 39,321</u>	<u>\$ 11,913</u>	<u>\$ 75,123</u>
期末淨額	<u>\$ 4,513</u>	<u>\$ 2,583</u>	<u>\$ 28,836</u>	<u>\$ 3,067</u>	<u>\$ 38,999</u>

109年1月1日至3月31日

	電腦軟體 成 本	商 譽	專 利 權	其 他	合 計
成 本					
期初餘額	\$ 24,593	\$ 2,584	\$ 68,031	\$ 13,641	\$ 108,849
淨兌換差額	( 15)	-	-	( 77)	( 92)
期末餘額	<u>\$ 24,578</u>	<u>\$ 2,584</u>	<u>\$ 68,031</u>	<u>\$ 13,564</u>	<u>\$ 108,757</u>
累計攤銷					
期初餘額	\$ 21,978	\$ -	\$ 31,694	\$ 10,300	\$ 63,972
攤銷費用	416	-	1,529	235	2,180
淨兌換差額	( 11)	-	-	( 59)	( 70)
期末餘額	<u>\$ 22,383</u>	<u>\$ -</u>	<u>\$ 33,223</u>	<u>\$ 10,476</u>	<u>\$ 66,082</u>
期末淨額	<u>\$ 2,195</u>	<u>\$ 2,584</u>	<u>\$ 34,808</u>	<u>\$ 3,088</u>	<u>\$ 42,675</u>

除商譽外，攤銷費用係以直線基礎按下列耐用年數計提：

電腦軟體成本	2至5年
專利權	10至11年
其他	3至10年

依功能別彙總攤銷費用：

	110年1月1日 至3月31日	109年1月1日 至3月31日
營業成本	\$ 462	\$ 287
管理費用	255	318
研發費用	1,585	1,575
	<u>\$ 2,302</u>	<u>\$ 2,180</u>

十七、其他資產

	110年3月31日	109年12月31日	109年3月31日
預付款項	\$ 78,712	\$ 99,532	\$ 42,778
用品盤存	58,638	53,577	28,329
存出保證金	5,213	3,213	3,733
存出保證金－關係人	1,030	1,030	1,000
留抵稅額	482	10,029	469
其他(註)	3,067	8,841	2,005
	<u>\$ 147,142</u>	<u>\$ 176,222</u>	<u>\$ 78,314</u>
流動	\$ 140,899	\$ 171,979	\$ 73,581
非流動	6,243	4,243	4,733
	<u>\$ 147,142</u>	<u>\$ 176,222</u>	<u>\$ 78,314</u>

註：主要係暫付款、代付款等。

十八、借 款

(一) 短期借款

	110年3月31日	109年12月31日	109年3月31日
<u>無擔保借款</u>			
銀行借款	<u>\$ 285,352</u>	<u>\$ 284,799</u>	<u>\$ 302,250</u>

銀行週轉金借款之利率於 110 年 3 月 31 日暨 109 年 12 月 31 日及 3 月 31 日皆為 2.05%。

(二) 長期借款

	110年3月31日	109年12月31日	109年3月31日
<u>有擔保借款(附註三一)</u>			
銀行借款	\$ 142,676	\$ 142,398	\$ 151,125
減：列為 1 年內到期部分	( <u>142,676</u> )	( <u>142,398</u> )	-
長期借款	<u>\$ -</u>	<u>\$ -</u>	<u>\$ 151,125</u>

借款利率係以附息 LIBOR 之浮動利率計息，利率每 3 個月重設一次，該等借款於 110 年 6 月到期，於 110 年 3 月 31 日暨 109 年 12 月 31 日及 3 月 31 日，有效年利率分別為 0.83%、1.35%及 2.71%。

十九、應付票據及帳款

	110年3月31日	109年12月31日	109年3月31日
<u>應付票據</u>			
因營業而發生	\$ -	\$ 8,200	\$ -
<u>應付帳款</u>			
因營業而發生	<u>608,778</u>	<u>550,160</u>	<u>433,837</u>
	<u>\$ 608,778</u>	<u>\$ 558,360</u>	<u>\$ 433,837</u>

合併公司訂有財務風險管理政策，以確保所有應付款於預先約定之信用期限內償還。

二十、其他負債

	110年3月31日	109年12月31日	109年3月31日
<u>流 動</u>			
其他應付款			
應付設備款	\$ 182,342	\$ 84,744	\$ 10,944
應付員工酬勞（附註二五）	108,835	70,000	84,950
應付薪資及獎金	104,405	143,997	80,400
應付董監酬勞（附註二五）	8,643	5,300	6,612
其他（註）	<u>59,380</u>	<u>79,504</u>	<u>24,887</u>
	<u>\$ 463,605</u>	<u>\$ 383,545</u>	<u>\$ 207,793</u>
其他負債			
其他（暫收款及代收款）	<u>\$ 5,570</u>	<u>\$ 5,120</u>	<u>\$ 4,995</u>

註：主要係應付電費、應付保險費及其他應付費用等。

二一、負債準備

	110年3月31日	109年12月31日	109年3月31日
<u>流 動</u>			
員工福利(一)	\$ 5,198	\$ 5,388	\$ 4,949
保固(二)	<u>15,853</u>	<u>12,535</u>	<u>15,247</u>
	<u>\$ 21,051</u>	<u>\$ 17,923</u>	<u>\$ 20,196</u>

110年1月1日至3月31日

	員 工 福 利 保	固 合	計
期初餘額	\$ 5,388	\$ 12,535	\$ 17,923
本期新增	5,198	6,262	11,460
本期迴轉／使用	( 5,388)	( 2,944)	( 8,332)
期末餘額	<u>\$ 5,198</u>	<u>\$ 15,853</u>	<u>\$ 21,051</u>

109年1月1日至3月31日

	員 工 福 利 保	固 合	計
期初餘額	\$ 4,494	\$ 13,631	\$ 18,125
本期新增	4,949	2,902	7,851
本期迴轉／使用	( <u>4,494</u> )	( <u>1,286</u> )	( <u>5,780</u> )
期末餘額	<u>\$ 4,949</u>	<u>\$ 15,247</u>	<u>\$ 20,196</u>

(一) 員工福利負債準備係員工既得長期服務休假權利之估列。

(二) 保固負債準備係依銷售商品合約約定，合併公司管理階層對於因保固義務所導致未來經濟效益流出最佳估計數之現值。該估計係以歷史保固經驗為基礎，並考量新原料、製程變動或其他影響產品品質等因素調整。

## 二二、退職後福利計畫

110年及109年1月1日至3月31日認列之確定福利計畫相關退休金費用係以109年及108年12月31日精算決定之退休金成本率計算，金額分別為38仟元及61仟元。

## 二三、權 益

### (一) 股 本

	110年3月31日	109年12月31日	109年3月31日
額定股數(仟股)	<u>150,000</u>	<u>150,000</u>	<u>150,000</u>
額定股本	<u>\$ 1,500,000</u>	<u>\$ 1,500,000</u>	<u>\$ 1,500,000</u>
已發行且已收足股款之 股數(仟股)	<u>128,498</u>	<u>128,498</u>	<u>128,498</u>
已發行股本	<u>\$ 1,284,980</u>	<u>\$ 1,284,980</u>	<u>\$ 1,284,980</u>

本公司股本並無重大變動。已發行之普通股每股面額為10元，每股享有一表決權及收取股利之權利。

額定股本中供員工認股權憑證所保留之股本為5,000仟股。

## (二) 資本公積

	110年3月31日	109年12月31日	109年3月31日
<u>得用以彌補虧損、發放現金或撥充股本(註1)</u>			
股票發行溢價	\$ 2,275,616	\$ 2,275,616	\$ 2,275,616
採用權益法認列關聯企業股權淨值之變動數	57,854	57,854	36,066
合併溢額	89,710	89,710	89,710
員工認股權	15,948	15,948	15,948
可轉換公司債之認股權	2,176	2,176	2,176
<u>僅得用以彌補虧損(註2)</u>			
認列對子公司所有權權益變動數	8,514	8,514	8,514
	<u>\$ 2,449,818</u>	<u>\$ 2,449,818</u>	<u>\$ 2,428,030</u>

註1：此類資本公積得用以彌補虧損，亦得於公司無虧損時，用以發放現金或撥充股本，惟撥充股本時每年以實收股本之一定比率為限。

註2：此類資本公積係本公司未實際取得或處分子公司股權時，因子公司權益變動認列之權益交易影響數，或本公司採權益法認列子公司資本公積之調整數。

## (三) 保留盈餘及股利政策

依本公司章程之盈餘分派政策規定，本公司年度決算如有盈餘，依法繳納稅捐，彌補累積虧損後，再提10%為法定盈餘公積，其餘再依法令規定提列或迴轉特別盈餘公積；如尚有餘額，併同累積未分配盈餘，由董事會擬具盈餘分配議案，提請股東會決議分派股東股息紅利。本公司章程規定之員工及董監事酬勞分派政策，參閱附註二五之(八)員工酬勞及董監事酬勞。

本公司考量因應未來資金需求及長期財務規劃，並滿足股東對現金流入之需求，每年依法由董事會擬具分派案，提報股東會決議，其中股東紅利得以現金或股票方式發放，惟現金股利分派之比例以不低於股利總額之20%。

法定盈餘公積應提撥至其餘額達公司實收股本總額時為止。公司無虧損時，法定盈餘公積超過實收股本總額25%之部分除得撥充股本外，尚得以現金分配。

本公司於 110 年 3 月 11 日舉行董事會及 109 年 6 月 12 日舉行股東常會，分別擬議及決議通過 109 及 108 年度盈餘分配案如下：

	109 年度	108 年度
法定盈餘公積	<u>\$ 49,995</u>	<u>\$ 39,656</u>
特別盈餘公積	<u>(\$ 92,477)</u>	<u>\$ 35,678</u>
現金股利	<u>\$513,992</u>	<u>\$385,494</u>
每股現金股利 (元)	\$ 4.0	\$ 3.0

有關 109 年之盈餘分配案尚待預計於 110 年 6 月 10 日召開之股東常會決議。

#### (四) 其他權益項目

##### 1. 國外營運機構財務報表換算之兌換差額

	110年1月1日 至3月31日	109年1月1日 至3月31日
期初餘額	<u>(\$ 88,867)</u>	<u>(\$101,644)</u>
換算國外營運機構淨資產所產生之兌換差額	<u>( 4,318)</u>	<u>( 6,954)</u>
期末餘額	<u>(\$ 93,185)</u>	<u>(\$108,598)</u>

##### 2. 透過其他綜合損益按公允價值衡量之金融資產未實現損益

	110年1月1日 至3月31日	109年1月1日 至3月31日
期初餘額	<u>\$ 70,507</u>	<u>(\$ 9,193)</u>
未實現損益 權益工具	<u>27,990</u>	<u>( 47,500)</u>
期末餘額	<u>\$ 98,497</u>	<u>(\$ 56,693)</u>

#### (五) 非控制權益

	110年1月1日 至3月31日	109年1月1日 至3月31日
期初餘額	<u>\$175,018</u>	<u>\$181,263</u>
歸屬於非控制權益之份額		
本期淨利	9,885	6,016
國外營運機構財務報表 換算之兌換差額	<u>( 975)</u>	<u>( 1,400)</u>
期末餘額	<u>\$183,928</u>	<u>\$185,879</u>

## 二四、收 入

	110年1月1日 至3月31日	109年1月1日 至3月31日
加工收入	\$ 900,384	\$ 768,601
銷貨收入	204,699	134,194
其他收入	<u>39,040</u>	<u>19,012</u>
	<u>\$ 1,144,123</u>	<u>\$ 921,807</u>

### (一) 合約餘額

	110年3月31日	109年12月31日	109年3月31日	109年1月1日
應收帳款(附註九)	<u>\$ 1,198,100</u>	<u>\$ 1,097,173</u>	<u>\$ 890,901</u>	<u>\$ 914,314</u>
合約負債	\$ 53,418	\$ 33,990	\$ 15,859	\$ 22,873
合約負債—關係人	<u>3,240</u>	<u>1,080</u>	<u>-</u>	<u>-</u>
合約負債—流動	<u>\$ 56,658</u>	<u>\$ 35,070</u>	<u>\$ 15,859</u>	<u>\$ 22,873</u>

合約負債之變動主要係來自滿足履約義務之時點與客戶付款時點之差異。

來自年初合約負債以及前期已滿足之履約義務於當期認列為收入之金額如下：

	110年1月1日 至3月31日	109年1月1日 至3月31日
來自年初合約負債		
商品銷貨	<u>\$ 3,839</u>	<u>\$ 17,587</u>

各主要產品及勞務收入之分析，參閱附註三四。

## 二五、繼續營業單位淨利

### (一) 其他收益及費損淨額

	110年1月1日 至3月31日	109年1月1日 至3月31日
營業租賃租金收入	\$ 16,349	\$ 14,651
處分不動產、廠房及設備利益	12,874	14,369
出租資產折舊費用	( 749)	( 739)
投資性不動產折舊費用	<u>( 229)</u>	<u>( 229)</u>
	<u>\$ 28,245</u>	<u>\$ 28,052</u>

### (二) 利息收入

	110年1月1日 至3月31日	109年1月1日 至3月31日
利息收入	<u>\$ 2,601</u>	<u>\$ 6,764</u>



(三) 其他收入

	110年1月1日 至3月31日	109年1月1日 至3月31日
其他	<u>\$ 5,729</u>	<u>\$ 3,792</u>

(四) 其他利益及損失

	110年1月1日 至3月31日	109年1月1日 至3月31日
淨外幣兌換(損失)利益	(\$ 10)	\$ 1,432
其他	<u>7,571</u>	<u>(4,188)</u>
	<u>\$ 7,561</u>	<u>(\$ 2,756)</u>

(五) 財務成本

	110年1月1日 至3月31日	109年1月1日 至3月31日
銀行借款利息	\$ 911	\$ 2,789
租賃負債利息	632	524
其他利息費用	<u>11</u>	<u>24</u>
	<u>\$ 1,554</u>	<u>\$ 3,337</u>

(六) 折舊及攤銷

	110年1月1日 至3月31日	109年1月1日 至3月31日
不動產、廠房及設備	\$110,392	\$110,023
使用權資產	6,604	6,185
投資性不動產	229	229
無形資產	<u>2,302</u>	<u>2,180</u>
合計	<u>\$119,527</u>	<u>\$118,617</u>
折舊費用依功能別彙總		
營業成本	\$105,615	\$104,767
營業費用	10,632	10,701
其他收益及費損	<u>978</u>	<u>969</u>
	<u>\$117,225</u>	<u>\$116,437</u>
攤銷費用依功能別彙總		
營業成本	\$ 462	\$ 287
營業費用	<u>1,840</u>	<u>1,893</u>
	<u>\$ 2,302</u>	<u>\$ 2,180</u>

(七) 員工福利費用

	110年1月1日 至3月31日	109年1月1日 至3月31日
退職後福利		
確定提撥計畫	\$ 8,712	\$ 7,757
確定福利計畫 (附註二)	38	61
	<u>8,750</u>	<u>7,818</u>
其他員工福利	<u>319,826</u>	<u>264,900</u>
員工福利費用合計	<u>\$328,576</u>	<u>\$272,718</u>
依功能別彙總		
營業成本	\$212,360	\$171,017
營業費用	<u>116,216</u>	<u>101,701</u>
	<u>\$328,576</u>	<u>\$272,718</u>

(八) 員工酬勞及董監事酬勞

本公司依章程規定係以當年度扣除分派員工及董監酬勞前之稅前利益分別以不低於 2% 及不高於 5% 提撥員工酬勞及董監事酬勞。110 年及 109 年 1 月 1 日至 3 月 31 日估列之員工酬勞及董監事酬勞如下：

估列比例

	110年1月1日 至3月31日	109年1月1日 至3月31日
員工酬勞	10.69%	12.90%
董監事酬勞	0.92%	0.99%

金 額

	110年1月1日 至3月31日	109年1月1日 至3月31日
員工酬勞	\$ 38,835	\$ 31,350
董監事酬勞	3,343	2,412

年度合併財務報告通過發布日後若金額仍有變動，則依會計估計變動處理，於次一年度調整入帳。

109 及 108 年度員工酬勞及董監事酬勞分別於 110 年 3 月 11 日及 109 年 3 月 12 日經董事會決議如下：

	109年度	108年度
	現 金 紅 利	現 金 紅 利
員工酬勞／紅利	\$ 70,000	\$ 53,600
董監事酬勞	5,300	4,200

109 及 108 年度員工酬勞及董監事酬勞之實際配發金額與 109 及 108 年度合併財務報告之認列金額並無差異。

有關本公司董事會決議之員工酬勞及董監事酬勞資訊，請至台灣證券交易所「公開資訊觀測站」查詢。

#### (九) 外幣兌換（損）益

	110年1月1日 至3月31日	109年1月1日 至3月31日
外幣兌換利益總額	\$ 73,758	\$ 54,167
外幣兌換（損失）總額	( 73,768)	( 52,735)
淨（損失）利益	( \$ 10)	\$ 1,432

## 二六、所得稅

### (一) 認列於損益之所得稅

所得稅費用之主要組成項目如下：

	110年1月1日 至3月31日	109年1月1日 至3月31日
當期所得稅		
本期產生者	\$ 65,919	\$ 52,517
遞延所得稅		
本期產生者	<u>2,111</u>	<u>1,625</u>
認列於損益之所得稅費用	<u>\$ 68,030</u>	<u>\$ 54,142</u>

### (二) 所得稅核定情形

本公司之營利事業所得稅申報，截至 107 年度以前之申報案件業經稅捐稽徵機關核定。

## 二七、每股盈餘

	單位：每股元	
	110年1月1日 至3月31日	109年1月1日 至3月31日
基本每股盈餘	<u>\$ 1.99</u>	<u>\$ 1.24</u>
稀釋每股盈餘	<u>\$ 1.97</u>	<u>\$ 1.22</u>

用以計算每股盈餘之盈餘及普通股加權平均股數如下：

### 本期淨利

	110年1月1日 至3月31日	109年1月1日 至3月31日
歸屬於本公司業主之淨利	<u>\$255,563</u>	<u>\$159,093</u>

### 股 數

	單位：仟股	
	110年1月1日 至3月31日	109年1月1日 至3月31日
用以計算基本每股盈餘之普通 股加權平均股數	128,498	128,498
具稀釋作用潛在普通股之影響： 員工酬勞	<u>1,412</u>	<u>1,619</u>
用以計算稀釋每股盈餘之普通 股加權平均股數	<u>129,910</u>	<u>130,117</u>

若本公司得選擇以股票或現金發放員工分紅或員工酬勞，則計算稀釋每股盈餘時，假設員工酬勞將採發放股票方式，並於該潛在普通股具有稀釋作用時計入加權平均流通在外股數，以計算稀釋每股盈餘。於次年度決議員工分紅或員工酬勞發放股數前計算稀釋每股盈餘時，亦繼續考量該等潛在普通股之稀釋作用。

## 二八、非現金交易

合併公司於110年及109年1月1日至3月31日進行下列非現金交易之投資及籌資活動：

- (一) 合併公司於110年及109年1月1日至3月31日分別將存貨104,558仟元及15,722仟元轉列為不動產、廠房及設備；另合併公司於110年1月1日至3月31日將不動產、廠房及設備淨額15仟元（帳列成本3,322仟元減累計折舊3,307仟元）轉列為存貨（參閱附註十三）。

## 二九、金融工具

### (一) 公允價值之資訊－非按公允價值衡量之金融工具

合併公司管理階層認為非按公允價值衡量之金融資產及金融負債之帳面金額趨近於公允價值。

### (二) 公允價值資訊－以重複性基礎按公允價值衡量之金融工具

#### 1. 公允價值層級

110年3月31日

	第 1 等級	第 2 等級	第 3 等級	合 計
<u>透過其他綜合損益按公允價值衡量之金融資產</u>				
權益工具投資				
－國內上市(櫃)股票	\$ 257,941	\$ -	\$ -	\$ 257,941
－國內未上市(櫃)股票	-	-	2,012	2,012
－國外未上市(櫃)股票	-	-	215,565	215,565
合 計	<u>\$ 257,941</u>	<u>\$ -</u>	<u>\$ 217,577</u>	<u>\$ 475,518</u>

109年12月31日

	第 1 等級	第 2 等級	第 3 等級	合 計
<u>透過其他綜合損益按公允價值衡量之金融資產</u>				
權益工具投資				
－國內上市(櫃)股票	\$ 229,951	\$ -	\$ -	\$ 229,951
－國內未上市(櫃)股票	-	-	2,012	2,012
－國外未上市(櫃)股票	-	-	187,146	187,146
合 計	<u>\$ 229,951</u>	<u>\$ -</u>	<u>\$ 189,158</u>	<u>\$ 419,109</u>

109年3月31日

	第 1 等級	第 2 等級	第 3 等級	合 計
<u>透過其他綜合損益按公允價值衡量之金融資產</u>				
權益工具投資				
－國內上市(櫃)股票	\$ 126,712	\$ -	\$ -	\$ 126,712
－國內未上市(櫃)股票	-	-	2,012	2,012
－國外未上市(櫃)股票	-	-	187,146	187,146
合 計	<u>\$ 126,712</u>	<u>\$ -</u>	<u>\$ 189,158</u>	<u>\$ 315,870</u>

110年及109年1月1日至3月31日無第1等級與第2等級公允價值衡量間移轉之情形。

2. 第3等級公允價值衡量之評價技術及輸入值

國內外未上市（櫃）權益投資係採資產法，或按其同業股票於活絡市場成交價格並調整流動性，得其公允價值。

3. 金融工具以第3等級公允價值衡量之調節

合併公司以第3等級公允價值衡量之金融資產，係透過其他綜合損益按公允價值衡量之權益工具投資。

	110年1月1日 至3月31日	109年1月1日 至3月31日
期初餘額	\$189,158	\$189,309
新增	28,419	-
認列於損益		
減損損失	-	( 151)
期末餘額	<u>\$217,577</u>	<u>\$189,158</u>

(三) 金融工具之種類

	110年3月31日	109年12月31日	109年3月31日
<u>金融資產</u>			
透過其他綜合損益按公允價值衡量			
權益工具投資	\$ 475,518	\$ 419,109	\$ 315,870
按攤銷後成本衡量之金融資產（註1）	3,884,497	3,721,094	4,064,452
<u>金融負債</u>			
以攤銷後成本衡量（註2）	1,500,439	1,369,188	1,098,825

註1：餘額係包含現金及約當現金、應收票據及帳款（含關係人款項）及其他應收款（含關係人款項）等按攤銷後成本衡量之金融資產。

註2：餘額係包含短期借款、應付票據及帳款（含關係人款項）、其他應付款（含關係人款項）及長期借款（含1年內到期部分）等以攤銷後成本衡量之金融負債。

#### (四) 財務風險管理目的與政策

合併公司主要金融工具包括權益投資、應收帳款、應付帳款、借款及租賃負債。合併公司之財務管理部門係為各業務單位提供服務，統籌協調進入國內與國際金融市場操作，藉由依照風險程度與廣度分析暴險之內部風險報告監督及管理合併公司營運有關之財務風險。該等風險包括市場風險（包含匯率風險、利率風險及其他價格風險）、信用風險及流動性風險。

合併公司透過衍生金融工具規避暴險，以減輕該等風險之影響。衍生金融工具之運用受合併公司董事會通過之政策所規範，其為匯率風險、利率風險、信用風險、衍生金融工具與非衍生金融工具之運用以及剩餘流動資金之投資書面原則。內部稽核人員持續地針對政策之遵循與暴險額度進行複核。合併公司並未以投機目的而進行金融工具（包括衍生金融工具）之交易。

財務管理部門定期於對合併公司之經營管理會議提出報告，以減輕暴險之風險。

##### 1. 市場風險

合併公司之營運活動使合併公司承擔之主要財務風險為外幣匯率變動風險（參閱下述(1)）以及利率變動風險（參閱下述(2)）。合併公司從事衍生金融工具以管理所承擔之外幣匯率風險，包括以遠期外匯合約規避因出口設備或提供勞務至其他地區而產生之匯率風險。

合併公司有關金融工具市場風險之暴險及其對該等暴險之管理與衡量方式並無改變。

##### (1) 匯率風險

本公司及數個子公司從事外幣計價之銷貨與進貨交易，因而使合併公司產生匯率變動暴險。合併公司匯率暴險之管理係於政策許可之範圍內，利用遠期外匯合約管理風險。

合併公司於資產負債表日非功能性貨幣計價之貨幣性資產與貨幣性負債帳面金額（包含合併財務報表中已沖銷之非功能性貨幣計價之貨幣性項目）以及具匯率風險暴險之衍生性工具帳面金額，參閱附註三二。

#### 敏感度分析

合併公司主要受到美金、人民幣及日圓匯率波動之影響。

下表詳細說明當新台幣（功能性貨幣）對美金、人民幣及日圓之匯率分別增加 5%、5%及 10%時，合併公司之敏感度分析。5%及 10%係為集團內部向主要管理階層報告匯率風險時所使用之敏感度比率，亦代表管理階層對外幣匯率之合理可能變動範圍之評估。敏感度分析僅包括流通在外之外幣貨幣性項目及指定為現金流量避險之遠期外匯合約，下表之負數係表示當新台幣相對於各相關貨幣升值 5%、5%、10%時，將使稅前淨利（減少）增加之金額。

	美 金 之 影 響		人 民 幣 之 影 響		日 圓 之 影 響	
	110年1月1日 至3月31日	109年1月1日 至3月31日	110年1月1日 至3月31日	109年1月1日 至3月31日	110年1月1日 至3月31日	109年1月1日 至3月31日
稅前淨（損）益	(\$ 36,779)	(\$ 39,542)	(\$ 8,446)	(\$ 9,263)	\$ 3,946	\$ 2,965

敏感度變化主要源自於合併公司於資產負債表日尚流通在外且未進行現金流量避險之美金、人民幣及日圓計價應收、應付款項。合併公司本期對美金之匯率敏感度下降主係因以美金計價之進貨增加導致以美金計價之應付帳款餘額增加。

#### (2) 利率風險

因合併公司內之個體同時持有固定及浮動利率資產，因而產生利率暴險。合併公司藉由維持一適當之固定及浮動利率組合來管理利率風險。



合併公司於資產負債表日受利率暴險之金融資產及金融負債帳面金額如下：

	110年3月31日	109年12月31日	109年3月31日
具公允價值利率風險			
—金融資產	\$ 1,678,548	\$ 981,466	\$ 1,742,451
—金融負債	109,453	115,978	79,025
具現金流量利率風險			
—金融資產	893,366	1,556,936	1,360,356
—金融負債	428,028	427,197	453,375

### 敏感度分析

下列敏感度分析係依非衍生工具於資產負債表日之利率暴險而決定。對於浮動利率負債，其分析方式係假設資產負債表日流通在外之負債金額於報導期間皆流通在外。集團內部向主要管理階層報告利率時所使用之變動率為利率增加或減少 0.1%，此亦代表管理階層對利率之合理可能變動範圍之評估。

若利率增加／減少 0.1%，在所有其他變數維持不變之情況下，合併公司 110 年及 109 年 1 月 1 日至 3 月 31 日之稅前淨利將分別增加／減少 107 仟元及 113 仟元。

### (3) 其他價格風險

合併公司因上市（櫃）權益證券投資而產生權益價格暴險。該權益投資非持有供交易而係屬策略性投資。合併公司並未積極交易該等投資。合併公司權益價格風險主要分散於電子產業權益工具。

### 敏感度分析

下列敏感度分析係依資產負債表日之權益價格暴險進行。

若權益價格上漲／下跌 1%，110 年及 109 年 1 月 1 日至 3 月 31 日稅後其他綜合損益將因透過其他綜合損益按公允價值衡量金融資產之公允價值上升／下跌而分別增加／減少 4,755 仟元及 3,159 仟元。

合併公司對權益證券投資之敏感度相較於前一年度並無重大變動。

## 2. 信用風險

信用風險係指交易對方拖欠合約義務而造成集團財務損失之風險。截至資產負債表日，合併公司可能因交易對方未履行義務及合併公司提供財務保證造成財務損失之最大信用風險暴險主要係來自於：

- (1) 合併資產負債表所認列之金融資產帳面金額。
- (2) 合併公司提供財務保證所產生之或有負債金額。

為減輕信用風險，合併公司管理階層指派專責團隊負責授信額度之決定、授信核准及其他監控程序以確保逾期應收款項之回收已採取適當行動。此外，合併公司於資產負債表日會逐一複核應收款項之可回收金額以確保無法回收之應收款項已提列適當減損損失。據此，本公司管理階層認為合併公司之信用風險已顯著減少。

合併公司之信用風險主要係集中於合併公司前 6 大客戶，截至 110 年 3 月 31 日暨 109 年 12 月 31 日及 3 月 31 日止，應收帳款總額來自前述客戶之比率分別為 32%、29% 及 33%。

## 3. 流動性風險

合併公司係透過管理及維持足夠部位之現金及約當現金以支應集團營運並減輕現金流量波動之影響。合併公司管理階層監督銀行融資額度使用狀況並確保借款合同條款之遵循。

截至 110 年 3 月 31 日暨 109 年 12 月 31 日及 3 月 31 日止，合併公司未動用之短期銀行融資額度，參閱下列(2)融資額度之說明。

### (1) 非衍生金融負債之流動性及利率風險表

非衍生金融負債剩餘合約到期分析係依合併公司最早可能被要求還款之日期，按金融負債未折現現金流量（包含本金及估計利息）編製。因此，合併公司可被要求立即還款之銀行借款，係列於下表最早之期間內，不考慮銀行

立即執行該權利之機率；其他非衍生金融負債到期分析係依照約定之還款日編製。

以浮動利率支付之利息現金流量，其未折現之利息金額係依據資產負債表日預期借款利率推導而得。

### 110年3月31日

	要求即付或				
	短於1個月	1至3個月	3個月至1年	1至5年	5年以上
非衍生金融負債					
無附息負債	\$ 305,154	\$ 623,367	\$ 143,890	\$ 7,084	\$ -
浮動利率工具	-	428,028	-	-	-
租賃負債	2,385	4,771	20,210	49,790	43,312
	<u>\$ 307,539</u>	<u>\$ 1,056,166</u>	<u>\$ 164,100</u>	<u>\$ 56,874</u>	<u>\$ 43,312</u>

租賃負債到期分析之進一步資訊如下：

	短於1年	1~5年	5~10年	10~15年	15~20年	20年以上
租賃負債	<u>\$ 27,366</u>	<u>\$ 49,790</u>	<u>\$ 43,312</u>	<u>\$ -</u>	<u>\$ -</u>	<u>\$ -</u>

### 109年12月31日

	要求即付或				
	短於1個月	1至3個月	3個月至1年	1至5年	5年以上
非衍生金融負債					
無附息負債	\$ 346,821	\$ 434,399	\$ 160,771	\$ 6,984	\$ -
浮動利率工具	-	-	427,197	-	-
租賃負債	2,382	4,769	21,461	54,963	44,047
	<u>\$ 349,203</u>	<u>\$ 439,168</u>	<u>\$ 609,429</u>	<u>\$ 61,947</u>	<u>\$ 44,047</u>

租賃負債到期分析之進一步資訊如下：

	短於1年	1~5年	5~10年	10~15年	15~20年	20年以上
租賃負債	<u>\$ 28,612</u>	<u>\$ 54,963</u>	<u>\$ 44,047</u>	<u>\$ -</u>	<u>\$ -</u>	<u>\$ -</u>

### 109年3月31日

	要求即付或				
	短於1個月	1至3個月	3個月至1年	1至5年	5年以上
非衍生金融負債					
無附息負債	\$ 245,847	\$ 296,651	\$ 102,952	\$ 7,084	\$ -
浮動利率工具	-	302,250	-	151,125	-
租賃負債	2,210	4,421	19,166	58,327	-
	<u>\$ 248,057</u>	<u>\$ 603,322</u>	<u>\$ 122,118</u>	<u>\$ 216,536</u>	<u>\$ -</u>

租賃負債到期分析之進一步資訊如下：

	短於1年	1~5年	5~10年	10~15年	15~20年	20年以上
租賃負債	<u>\$ 25,797</u>	<u>\$ 58,327</u>	<u>\$ -</u>	<u>\$ -</u>	<u>\$ -</u>	<u>\$ -</u>

上述非衍生金融負債之浮動利率工具金額，將因浮動利率與資產負債表日所估計之利率不同而改變。

## (2) 融資額度

	110年3月31日	109年12月31日	109年3月31日
無擔保銀行透支額度			
— 已動用金額	\$ 285,352	\$ 284,799	\$ 302,250
— 未動用金額	<u>580,000</u>	<u>580,000</u>	<u>880,000</u>
	<u>\$ 865,352</u>	<u>\$ 864,799</u>	<u>\$ 1,182,250</u>
有擔保銀行透支額度			
— 已動用金額	<u>\$ 142,676</u>	<u>\$ 142,398</u>	<u>\$ 151,125</u>

110年3月31日暨109年12月31日及3月31日已動用之無擔保銀行借款額度包含履約保證額度分別為75,000仟元、75,000仟元及20,000仟元，係銀行針對合併公司開立之測試保稅保證函及資策會工業基礎技術專案計畫履約保證金保證書予以保證。

## 三十、關係人交易

本公司及子公司（係本公司之關係人）間之交易、帳戶餘額、收益及費損於合併時全數予以銷除，故未揭露於本附註。合併公司與其他關係人間之交易如下。

### (一) 關係人名稱及其關係

關係人名稱	簡稱	與合併公司之關係
天正國際精密機械股份有限公司	天正國際	關聯企業
宏齊科技股份有限公司	宏齊科技	其他關係人

### (二) 營業收入

帳列項目	關係人類別	110年1月1日至3月31日	109年1月1日至3月31日
營業收入	其他關係人	<u>\$ 14,484</u>	<u>\$ 14,082</u>

合併公司係依客戶之產品提供測試、切割等加工服務，故交易價格均視產品特性計收，加工收入之收款政策，一般客戶為月結45至120天，上列關係人之收款條件則均為月結90天。

(三) 進 貨

關 係 人 類 別	110年1月1日 至3月31日	109年1月1日 至3月31日
其他關係人	<u>\$ 10</u>	<u>\$ 536</u>

進貨係依市價扣除折扣，以反映購買之數量及與該關係人之關係。

(四) 應收關係人款項及其他應收關係人款項

帳 列 項 目	關 係 人 類 別	110年3月31日	109年12月31日	109年3月31日
應收關係人帳款淨額	其他關係人			
	宏齊科技	\$ 20,374	\$ 19,078	\$ 19,760
	關聯企業			
	天正國際	-	133	-
		<u>\$ 20,374</u>	<u>\$ 19,211</u>	<u>\$ 19,760</u>

流通在外之應收關係人款項未收取保證。110年及109年1月1日至3月31日應收關係人款項並未提列呆帳費用。

帳 列 項 目	關 係 人 類 別	110年3月31日	109年12月31日	109年3月31日
其他應收帳款－關係人淨額	其他關係人			
	宏齊科技	<u>\$ 76</u>	<u>\$ 1</u>	<u>\$ -</u>

(五) 應付關係人款項

帳 列 項 目	關 係 人 類 別	110年3月31日	109年12月31日	109年3月31日
應付關係人款項	其他關係人			
	宏齊科技	\$ 28	\$ 86	\$ 3,279
	關聯企業			
	天正國際	-	-	541
		<u>\$ 28</u>	<u>\$ 86</u>	<u>\$ 3,820</u>

流通在外之應付關係人款項餘額係未提供擔保且將以現金清償，應付關係人款項並未收取保證。

(六) 購置不動產、廠房及設備

關 係 人 類 別	110年3月31日	109年3月31日
其他關係人	<u>\$ -</u>	<u>\$ 1,803</u>

(七) 承租協議

關係人類別 / 名稱	110年1月1日 至3月31日	109年1月1日 至3月31日
取得使用權資產		
具重大影響之投資者		
其他關係人		
宏齊科技	\$ -	\$ 47,401

帳列項目	關係人類別 / 名稱	110年3月31日	109年12月31日	109年3月31日
租賃負債	其他關係人			
	宏齊科技	\$ 38,013	\$ 40,400	\$ 47,451

關係人類別 / 名稱	110年1月1日 至3月31日	109年1月1日 至3月31日
利息費用		
具重大影響之投資者		
其他關係人	\$ 312	\$ 256

合併公司於 109 年 1 月向具重大影響之投資者承租廠房，租賃期間為 5 年，租金係參考類似資產之租金水準，並依租約按季支付固定租賃給付。

(八) 其他關係人交易

	110年1月1日 至3月31日	109年1月1日 至3月31日	
租金收入			
其他關係人	\$ 338	\$ 113	
製造費用			
其他關係人	\$ 7,008	\$ 3,829	
	110年3月31日	109年12月31日	109年3月31日
存出保證金			
其他關係人	\$ 1,030	\$ 1,030	\$ 1,000
合約負債			
其他關係人	\$ 3,240	\$ 1,080	\$ -

合併公司與關係人間之租賃，租金之決定及付款條件係依據合約規定，無其它相當交易可供比較。

製造費用之關係人款項係合併公司與其他關係人共用廠房，所承擔之相關水電費及修繕費等，費用之決定及付款條件係依據合約規定，無其它相當交易可供比較。

(九) 對主要管理階層之獎酬

110年及109年1月1日至3月31日對董事及其他主要管理階層之薪酬總額如下：

	110年1月1日 至3月31日	109年1月1日 至3月31日
短期員工福利	\$ 7,615	\$ 3,574
退職後福利	<u>62</u>	<u>18</u>
	<u>\$ 7,677</u>	<u>\$ 3,592</u>

董事及其他主要管理階層之薪酬係由薪酬委員會依照個人績效及市場趨勢決定。

三一、質抵押之資產

合併公司下列資產業已提供金融及政府相關機構，作為融資或有關業務保證金。

	110年3月31日	109年12月31日	109年3月31日
質押定存單（帳列按攤銷後 成本衡量之金融資產）	\$ 228,837	\$ 229,907	\$ 225,104
不動產、廠房及設備－淨額	<u>62,050</u>	<u>64,530</u>	<u>71,950</u>
	<u>\$ 290,887</u>	<u>\$ 294,437</u>	<u>\$ 297,054</u>

合併公司部分自有土地及建築物（帳列不動產、廠房及設備）已質押作為銀行借款之擔保，合併公司不得將質押資產作為其他借款之擔保品或出售予其他企業。

### 三二、外幣金融資產及負債之匯率資訊

以下資訊係按合併公司各個體功能性貨幣以外之外幣彙總表達，所揭露之匯率係指該等外幣換算至功能性貨幣之匯率。具重大影響之外幣資產及負債如下：

110年3月31日

外幣資產	外幣匯率	帳面金額
<u>貨幣性項目</u>		
美金	\$ 47,354 28.49	\$ 1,349,115
日圓	15,293 0.26	3,976
人民幣	39,109 4.32	168,951
		<u>\$ 1,522,042</u>
<u>外幣負債</u>		
<u>貨幣性項目</u>		
美元	21,460 28.59	\$ 613,541
日圓	167,075 0.26	43,440
人民幣	5 4.37	22
		<u>\$ 657,003</u>

109年12月31日

外幣資產	外幣匯率	帳面金額
<u>貨幣性項目</u>		
美元	\$ 53,025 28.43	\$ 1,507,501
日圓	293 0.27	79
人民幣	50,043 4.35	217,687
		<u>\$ 1,725,267</u>
<u>外幣負債</u>		
<u>貨幣性項目</u>		
美元	19,292 28.53	\$ 550,401
日圓	68,149 0.28	19,082
人民幣	- 4.40	-
		<u>\$ 569,483</u>



109年3月31日

外幣資產	外幣匯率	帳面金額	
<u>貨幣性項目</u>			
美金	\$ 44,618	30.18	\$ 1,346,571
日圓	31,994	0.28	8,958
人民幣	43,867	4.23	<u>185,557</u>
			<u>\$ 1,541,086</u>
<u>外幣負債</u>			
<u>貨幣性項目</u>			
美元	18,353	30.28	\$ 555,729
日圓	137,874	0.28	38,605
人民幣	68	4.28	<u>291</u>
			<u>\$ 594,625</u>

合併公司於110年及109年1月1日至3月31日已實現及未實現外幣兌換淨（損失）利益分別為(10)仟元及1,432仟元，由於外幣交易及集團個體之功能性貨幣種類繁多，故無法按各重大影響之外幣別揭露兌換損益。

### 三三、附註揭露事項

#### (一) 重大交易事項及(二) 轉投資事業相關資訊：

1. 資金貸與他人：附表一。
2. 為他人背書保證：附表二。
3. 期末持有有價證券情形：附表三。
4. 累積買進或賣出同一有價證券之金額達新台幣3億元或實收資本額20%以上：無。
5. 取得不動產之金額達新台幣3億元或實收資本額20%以上：無。
6. 處分不動產之金額達新台幣3億元或實收資本額20%以上：無。
7. 與關係人進、銷貨之金額達新台幣1億元或實收資本額20%以上：無。
8. 應收關係人款項達新台幣1億元或實收資本額20%以上：附表四。
9. 從事衍生性商品交易：無。

10. 母子公司間業務關係及重要交易往來情形：附表五。

11. 被投資公司資訊：附表六。

(三) 大陸投資資訊：

1. 大陸被投資公司名稱、主要營業項目、實收資本額、投資方式、資金匯出入情形、持股比例、投資損益、期末投資帳面金額、已匯回投資損益及赴大陸地區投資限額：附表七。

(四) 主要股東資訊：股權比例達5%以上之股東名稱、持股數額及比例：附表八。

三四、部門資訊

合併公司之營運決策者用以分配資源及評量部門績效之資訊，著重於產品別銷售之財務資訊，此財務資訊之衡量基礎與本合併財務報表相同。合併公司應報導部門為代工事業部門及自有產品事業部門。

(一) 部門收入與營運結果

	部 門 收 入		部 門 損 益	
	110年1月1日 至3月31日	109年1月1日 至3月31日	110年1月1日 至3月31日	109年1月1日 至3月31日
代工事業部門	\$ 900,384	\$ 768,601	\$ 261,938	\$ 218,707
自有產品事業部門	243,739	153,206	195,245	108,922
繼續營業單位總額	<u>\$ 1,144,123</u>	<u>\$ 921,807</u>	457,183	327,629
營業費用			( 172,726)	( 143,214)
其他收益及費損淨額			28,245	28,052
利息收入			2,601	6,764
其他收入			5,729	3,792
其他利益及損失			7,561	( 2,756)
財務成本			( 1,554)	( 3,337)
採用權益法認列之關聯企 業損益之份額			6,439	2,321
繼續營業單位稅前淨利			<u>\$ 333,478</u>	<u>\$ 219,251</u>

部門利益係指各個部門所賺取之利潤，不包含應分攤之營業費用、營業外收入及利益暨營業外費用及損失。此衡量金額係提供予主要營運決策者，用以分配資源予部門及評量其績效。

(二) 部門資產及負債

合併公司資產及負債之衡量金額未提供予營運決策者，故部門資產之衡量金額為零。

久元電子股份有限公司及子公司

資金貸與他人

民國 110 年 1 月 1 日至 3 月 31 日

附表一

單位：除另註明外，  
係新台幣仟元

編號	貸出資金之公司	貸與對象	往來項目	是否為關係人	本期最高餘額	期末餘額 (註一)	實際動支 金額	利率區間	資金貸與性質	業務往來 金額	有短期融通資 金必要之原因	提列備抵 呆帳金額	擔保品		對個別對 象資金貸 與限額	資金貸與 總限額
													名稱	價值		
0	久元公司	揚州久元公司	其他應收款—關 係人	是	\$ 75,114	\$ 74,191	\$ 74,191	(註二)	供營運使用	\$ -	供營運使用	\$ -	-	\$ -	\$321,245 (註三)	\$385,494 (註三)

註一：係原始外幣依 110 年 3 月 31 日匯率換算而得。

註二：採用年利率 3% 計息。

註三：本公司對個別對象資金貸與之限額為貸與企業淨值之 40%，亦不得超過本公司實收資本額之 25%；資金貸與總限額為本公司實收資本額之 30%。

久元電子股份有限公司及子公司

為他人背書保證

民國 110 年 1 月 1 日至 3 月 31 日

附表二

單位：除另予註明外，  
係新台幣仟元

編號	背書保證者 公司名稱	被背書保證對象		對單一企業 背書保證 限額	本期最高 背書保證 餘額	期末背書 保證餘額	實際動支 金額	以財產擔保 之背書保證 金額	累計背書 保證金額 佔最近 財務報 表淨值之 比率	背書保證 最高 限額	屬母公司 對子公司 背書保證	屬大陸 地區 背書保證
		公司名稱	關係									
0	久元公司	YTEC HK 公司	本公司間接持有 100% 之子公司	\$1,886,745 (註一)	\$ 302,500	\$ 285,350	\$ 285,350	\$ -	4.54%	\$2,515,660 (註二)	Y	N
1	YTEC HK 公司	廈門久元公司	本公司間接持有 100% 之子公司	251,217 (註三)	151,250	142,675	142,675	142,675	2.27%	251,217 (註三)	Y	Y

註一：本公司對單一企業背書保證之限額以不超過本公司淨值 30% 為限；本公司直接及間接持有表決權股份達 90% 以上之公司間背書保證之限額以不超過本公司淨值 10% 為限，但本公司直接及間接持有表決權股份 100% 公司間背書保證，不在此限。

註二：本公司對外背書保證之總額以不超過本公司淨值之 40% 為限。

註三：YTEC HK 公司對外背書保證之總額以不超過 YTEC HK 公司淨值之 50% 為限，對單一企業背書保證之限額以不超過 YTEC HK 公司淨值 50% 為限。

久元電子股份有限公司及子公司

期末持有有價證券情形

民國 110 年 3 月 31 日

附表三

單位：除另註明外，  
為新台幣仟元

持有之公司	有價證券種類及名稱	與有價證券發行人之關係	帳列科目	期				備註
				股數 / 單位 (仟股 / 仟單位)	帳面金額	持股比率 %	公允價值	
久元電子股份有限公司	股票							
	艾笛森光電股份有限公司	本公司為該公司董事	透過其他綜合損益按公允價值衡量之金融資產—流動	2,424	\$ 56,361	1.94	\$ 56,361	註一
	宏齊科技股份有限公司	本公司董事長與該公司董事長為同一人	透過其他綜合損益按公允價值衡量之金融資產—非流動	10,230	198,980	4.96	198,980	註一
	笙象科技股份有限公司	—	透過其他綜合損益按公允價值衡量之金融資產—非流動	220	2,600	0.26	2,600	註一
	旭德科技股份有限公司	—	透過其他綜合損益按公允價值衡量之金融資產—非流動	134	2,012	0.05	2,012	註二
	CSVI Ventures L.P.	—	透過其他綜合損益按公允價值衡量之金融資產—非流動	-	151,681	12.95	151,681	註二
	Aeolus Robotics Corporation (Cayman)	—	透過其他綜合損益按公允價值衡量之金融資產—非流動	2,000	63,884	3.08	63,884	註二

註一：係依 110 年 3 月底收盤價計算。

註二：係按本公司取得之最近期財務報表或市場交易價格估算。

久元電子股份有限公司及子公司  
 應收關係人款項達新臺幣 1 億元或實收資本額 20% 以上  
 民國 110 年 3 月 31 日

附表四

單位：除另予註明者外  
 ，為新台幣仟元

帳列應收款項之公司	交易對象名稱	關係	應收關係人款項餘額	週轉率	逾期應收關係人款項		應收關係人款項期後收回金額	提列備抵損失金額
					金額	處理方式		
久元公司	蘇州久元微公司	本公司間接持有 100% 之子公司	\$ 102,848	103.60%	\$ 17,445	持續催收中	\$ 20,888	\$ -

久元電子股份有限公司及子公司  
 母子公司間業務關係及重要交易往來情形  
 民國 110 年 1 月 1 日至 3 月 31 日

附表五

單位：新台幣仟元

編號	交易人名稱	交易往來對象	與交易人之關係(註一)	交易往來情形		
				科目	金額	交易條件 佔合併總營收或 總資產之比率
0	久元公司	廈門久元公司	1	營業收入	\$ 6,164	註二 1%
				遞延貸項－聯屬公司間交易	48,583	註二 1%
				應收帳款	9,638	註二 -
		揚州久元公司	1	進貨	56	註二 -
				利息收入	223	註二 -
				製造費用	144	註二 -
遞延貸項－聯屬公司間交易	47,614			註二 1%		
其他應收款	74,691			註二 1%		
深圳久元微公司	1	應付帳款	56	註二 -		
		營業收入	10,169	註二 1%		
		遞延貸項－聯屬公司間交易	28,051	註二 -		
		應收帳款	23,663	註二 -		
久宏鑫公司	1	其他應收款	22,926	註二 -		
		其他費用	86	註二 -		
蘇州久元微公司	1	應付帳款	139	註二 -		
		營業收入	85,479	註二 7%		
		出售固定資產	114	註二 -		
		遞延貸項－聯屬公司間交易	51,863	註二 1%		
		應收帳款	102,848	註二 1%		
1	廈門久元公司	深圳久元微公司	2	其他應收款	68,106	註二 1%
				進貨	98	註二 -
2	深圳久元微公司	揚州久元公司	2	應付帳款	110	註二 -
				營業收入	111	註二 -
				租金收入	2,426	註二 -
		應收帳款	1,031	註二 -		
2	蘇州久元微公司	2	租金收入	1,576	註二 -	
			應收帳款	589	註二 -	

註一：1 係代表母公司對子公司之交易。

2 係代表子公司對子公司之交易。

註二：係依雙方議定條件決定。

久元電子股份有限公司及子公司

被投資公司資訊

民國 110 年 1 月 1 日至 3 月 31 日

附表六

單位：新台幣及外幣仟元

投資公司名稱	被投資公司名稱	所在地區	主要營業項目	原始投資金額		本公司持有		被投資公司 本期(損)益	本期認列之 投資(損)益	備註	
				本期	期末	上期	期末				股數(仟股)
久元電子股份有限公司	YTEC Holding (Samoa) Co., Ltd.	薩摩亞	投資控股	\$ 1,967,924	\$ 1,967,924	註一	100.00	\$ 758,191 (註二)	(\$ 12,612)	(\$ 12,612)	—
	威控自動化機械有限公司	臺灣新竹	各種控制器、光電零件及設備、自動化機械、測試儀器之設計製造組裝加工及買賣業務	1,000	1,000	註一	100.00	975 (註三)	-	-	—
	久宏鑫股份有限公司	臺灣新竹	化學原物料研究開發	29,000	29,000	2,900	100.00	1,470 (註三)	( 3,106)	( 3,106)	—
	辰祥自動化股份有限公司	臺灣新竹	精密儀器批發	29,000	29,000	2,900	100.00	621 (註三)	-	-	—
	天正國際精密機械股份有限公司	臺灣高雄	精密設備、電子零組件、模組	36,256	36,256	5,395	16.22	154,138 (註三)	36,678	5,949	—
	威控有限公司(Samoa)	薩摩亞	投資控股	USD 826 \$ 22,213	USD 826 \$ 22,213	註一	100.00	14,903 (註三)	809	809	—
	天曜投資公司	臺灣新竹	投資控股	26,000	26,000	2,600	100.00	202 (註三)	-	-	—
	矽金光學股份有限公司	臺灣新竹	機械設備電子零組件、光學儀器	24,000	24,000	2,400	24.00	33,141 (註三)	2,042	490	—
YTEC Holding (Samoa) Co., Ltd.	YTEC (Hong Kong) Global Limited	香港	投資控股	RMB 224,270 \$ 1,039,916	RMB 224,270 \$ 1,039,916	註一	100.00	502,434 (註二)	( 23,361)	( 23,361)	—
	Clear Reach Limited	英屬維京群島	投資控股	USD 6,715 \$ 197,149	USD 6,715 \$ 197,149	註一	100.00	146,052 (註三)	6,575	6,575	—

註一：係有限公司，僅有出資額並無股份。

註二：係依同期間經會計師核閱之財務報表計算。

註三：係依同期間未經會計師核閱之財務報表計算。

註四：大陸被投資公司相關資訊請參閱附表七。



久元電子股份有限公司及子公司  
大陸投資資訊  
民國 110 年 1 月 1 日至 3 月 31 日

附表七

單位：除另註明外，為新台幣及外幣仟元

大陸被投資公司名稱	主要營業項目	實收資本額 (註二)	投資方式	本 自 期 自 台 積 匯 出 初 出 金 額	本期匯出或收回投資金額		本 自 期 自 台 積 匯 出 未 出 金 額 (註二)	本公司直接或 間接投資之 持股比例	本 期 認 列 損 益 (註三)	期 末 投 資 帳 面 價 值	截 至 本 期 已 匯 收 回 益
					匯 出	收 回					
廈門久元電子有限公司	高亮度發光二極管及LED晶粒檢測設備的研發、生產與加工，並提供相關技術諮詢與服務	RMB 194,235 \$ 899,021	註一	RMB 194,235 \$ 899,021	\$ -	\$ -	RMB 194,235 \$ 899,021	100%	(\$ 30,432) (註三)	\$ 260,581 (註三)	\$ -
揚州久元電子有限公司	從事經營頻率控制與選擇元件(無線射頻標籤)及相關設備的研發、生產與加工，並提供相關技術諮詢與服務	RMB 67,887 \$ 308,250	註一	RMB 30,035 \$ 140,895	-	-	RMB 30,035 \$ 140,895	45%	8,088 (註三)	150,487 (註三)	-
久元微電子(深圳)有限公司	晶圓及積體電路之測試代工，並提供相關技術諮詢與服務	RMB 50,172 \$ 202,673	註一	RMB 50,172 \$ 202,673	-	-	RMB 50,172 \$ 202,673	100%	7,384 (註三)	164,030 (註三)	-
蘇州久元微電子有限公司	集成電路的設計；芯片的測試、封裝、加工；半導體及集成電路領域內的技術開發、技術服務、技術諮詢；計算機軟件設計開發；半導體、電子產品、機電設備、電子元件銷售；機械設備維修、租賃、銷售；自營和代理各類商品及技術的進出口業務。	RMB 20,677 \$ 93,390	註一	RMB 20,677 \$ 93,390	-	-	RMB 20,677 \$ 93,390	100%	3,785 (註三)	81,143 (註三)	-

本 期 赴 大 陸 地 區 投 資 金 額	本 期 自 台 灣 匯 出 金 額	本 期 自 台 灣 匯 入 金 額	依 經 濟 部 投 資 審 查 會 規 定 之 限 額 淨 值 之 百 分 之 六 十 或 八 仟 萬 元
USD 44,791 \$ 1,335,979	USD 44,791 \$ 1,335,979		\$ 3,773,490

- 註一：本公司透過第三地區投資設立公司再投資大陸公司。
- 註二：係以原始外幣金額依原始匯率換算而得。
- 註三：除廈門久元公司，其餘被投資公司同期間之財務報表未經會計師核閱。
- 註四：參閱財務報表附註十一。

久元電子股份有限公司及子公司

主要股東資訊

民國 110 年 3 月 31 日

附表八

主 要 股 東 名 稱	股 份	
	持 有 股 數 ( 股 )	持 股 比 例
忠釋實業股份有限公司	8,475,617	6.59%
立齊投資有限公司	6,721,937	5.23%

註：本表主要股東資訊係由集保公司以當季季底最後一個營業日，計算股東持有公司已完成無實體登錄交付（含庫藏股）之普通股及特別股合計達5%以上資料。本公司合併財務報告所記載股本與實際已完成無實體登錄交付股數，可能因編製計算基礎不同或有差異。